

# *COMUNE DI TERRE D'ADIGE*

*PROVINCIA DI TRENTO*

## **Nota Integrativa al Bilancio di Previsione**

**2025 - 2027**

# INDICE

3	Premessa
6	Criteri di Valutazione
8	Quote Vincolate
10	Riepilogo generale
14	Equilibri di bilancio
17	Equilibrio di Parte Corrente
19	Equilibri di Entrate e Spese Correnti Una Tantum
21	Equilibrio di Parte Capitale
23	Equilibrio di cassa
25	Fondo Pluriennale Vincolato
31	Fondo crediti di dubbia esigibilità
34	Entrate per Titoli, Tipologie e Categorie
40	Entrate da trasferimenti correnti
41	Entrate Extratributarie
42	Spese per Titoli e Macroaggregati
48	Spesa per acquisto di beni e servizi
49	Entrate in conto capitale
51	Spese in conto capitale
56	Limite d'indebitamento
57	Elenco delle garanzie principali e sussidiarie
58	Strumenti finanziari derivati
59	Elenco enti e organismi strumentali
61	Tabella per ogni società partecipata
64	Indicatori di bilancio

## PREMESSA

Il Decreto Legislativo 23 giugno 2011 n. 118 e ss.mm.ii. ha introdotto un nuovo sistema contabile cosiddetto armonizzato avente la finalità di rendere i bilanci degli enti territoriali omogenei fra loro, anche ai fini del consolidamento con i bilanci delle amministrazioni pubbliche.

Le principali innovazioni introdotte dal nuovo sistema contabile sono:

- 1°) nuovi schemi di bilancio con una diversa struttura delle entrate e delle spese;
- 2°) previsione delle entrate e delle spese in termini di cassa per il primo esercizio di riferimento;
- 3°) diverse attribuzioni in termini di variazioni di bilancio;
- 4°) nuovi principi contabili, tra i quali quello della competenza finanziaria potenziata che comporta, tra l'altro, la costituzione obbligatoria secondo specifiche regole del Fondo Crediti di Dubbia Esigibilità (FCDE) e del Fondo Pluriennale Vincolato (FPV);
- 5°) previsione di nuovi piani dei conti integrati sia a livello finanziario che a livello economico-patrimoniale;
- 6°) nuovo Documento Unico di Programmazione DUP in sostituzione della Relazione Previsionale e Programmatica.

Tutte le predette innovazioni sono contenute nei nuovi principi contabili. In nuovi principi, consultabili sul sito appositamente predisposto dalla Ragioneria Generale dello Stato:

[https://www.rgs.mef.gov.it/VERSIONE-I/e\\_government/amministrazioni\\_pubbliche/arconet/principi\\_contabili/](https://www.rgs.mef.gov.it/VERSIONE-I/e_government/amministrazioni_pubbliche/arconet/principi_contabili/)

I principi sono in continua evoluzione e modifica.

Il principio contabile applicato concernente la programmazione di bilancio (Allegato 4/1) prevede, per gli enti che adottano la contabilità finanziaria potenziata, la stesura della Nota Integrativa al bilancio di previsione, ovvero una relazione esplicativa dei contenuti del bilancio.

La Nota integrativa vuole arricchire il bilancio di previsione di informazioni, integrandolo con dati quantitativi o esplicativi al fine di rendere maggiormente chiara e comprensiva la lettura dello stesso.

La Nota integrativa analizza alcuni dati illustrando le ipotesi assunte ed in particolare i criteri adottati nella determinazione dei valori del bilancio di previsione.

La nota integrativa al bilancio di previsione, presenta almeno i seguenti contenuti:

1. i criteri di valutazione adottati per la formulazione delle previsioni, con particolare riferimento agli stanziamenti riguardanti gli accantonamenti per le spese potenziali e al fondo crediti di dubbia esigibilità, dando illustrazione dei crediti per i quali non è previsto l'accantonamento a tale fondo;
2. l'elenco analitico delle quote vincolate e accantonate del risultato di amministrazione presunto al 31 dicembre dell'esercizio precedente, distinguendo i vincoli derivanti dalla legge e dai principi contabili, dai trasferimenti, da mutui e altri finanziamenti, vincoli formalmente attribuiti dall'ente;
3. l'elenco analitico degli utilizzi delle quote vincolate e accantonate del risultato di amministrazione presunto, distinguendo i vincoli derivanti dalla legge e dai principi contabili, dai trasferimenti, da mutui e altri finanziamenti, vincoli formalmente attribuiti dall'ente;
4. l'elenco degli interventi programmati per spese di investimento finanziati col ricorso al debito e con le risorse disponibili;
5. nel caso in cui gli stanziamenti riguardanti il fondo pluriennale vincolato comprendono anche investimenti ancora in corso di definizione, le cause che non hanno reso possibile porre in essere la programmazione necessaria alla definizione dei relativi cronoprogrammi;
6. l'elenco delle garanzie principali o sussidiarie prestate dall'ente a favore di enti e di altri soggetti ai sensi delle leggi vigenti;
7. gli oneri e gli impegni finanziari stimati e stanziati in bilancio, derivanti da contratti relativi a strumenti finanziari derivati o da contratti di finanziamento che includono una componente derivata;
8. l'elenco dei propri enti ed organismi strumentali, precisando che i relativi bilanci consuntivi sono consultabili nel proprio sito internet fermo restando quanto previsto per gli enti locali dall'articolo 172, comma 1, lettera a) del decreto legislativo 18 agosto 2000, n. 267;
9. l'elenco delle partecipazioni possedute con l'indicazione della relativa quota percentuale;
10. altre informazioni riguardanti le previsioni, richieste dalla legge o necessarie per l'interpretazione del bilancio.

Il progetto di bilancio 2025-2027 è stato redatto in base a quanto stabilito dal D.Lgs. n. 118/2011 e ss.mm.ii., utilizzando gli schemi di bilancio previsti dall'Allegato n. 9 del suddetto decreto.

Con DM 25 luglio 2023, pubblicato nella Gazzetta ufficiale del 4 agosto 2023, si aggiornavano i principi contabili allegati al decreto legislativo n. 118/2011, introducendo una sezione dedicata al processo di approvazione del bilancio degli enti locali (paragrafi 9.3.1-9.3.6 inseriti nel Principio contabile applicato concernente la programmazione - Allegato 4/1, dall'art.1, lett. k), del decreto).

L'integrazione, che appare esulare dal normale ambito dei decreti correttivi al d.lgs. 118/2011 riguardanti solitamente integrazioni ai principi contabili e modifiche al piano dei conti su proposta Arconet, è attuazione dell'articolo 16, comma 9-ter, del decreto-legge 9 agosto 2022, n. 115 (modificazione inserita dalla legge 21 settembre 2022, n. 142). La norma richiede infatti che, "per favorire l'approvazione del bilancio di previsione degli enti locali entro i termini previsti dalla legge", nell'allegato 4/1 del citato d.lgs. n. 118, riguardante la

programmazione, siano “specificati i ruoli, i compiti e le tempistiche del processo di approvazione del bilancio ...”, anche nel corso dell'esercizio provvisorio”, affidando la relativa proposta alla Commissione Arconet.

### **La procedimentalizzazione del bilancio di previsione**

I punti essenziali dell'intervento sul processo di bilancio sono in estrema sintesi:

- a) l'introduzione nell'ordinamento formale della nozione di “bilancio tecnico”, il documento preliminare ma già perfettamente articolato con il quale il responsabile finanziario presenta una bozza di bilancio a “*a legislazione vigente e ad amministrazione invariata*” ai responsabili dei servizi e alla Giunta unitamente ad un “atto di indirizzo” coerente con il DUP, “(anche se non ancora approvato dal Consiglio)”, come recita il nuovo par. 9.3.1,
- b) la minuta rappresentazione del cronoprogramma dal 15 settembre alla fine dell'anno precedente l'esercizio di riferimento, che impegna uffici, organi del decentramento e altri organi politici a tempi straordinariamente serrati per pervenire all'approvazione del bilancio entro il termine del 31 dicembre;
- c) una regola, che riteniamo estranea alla materia contabile anche estesa ai sensi del dl 115/2022, volta a limitare l'eventuale rinvio del termine, per legge o ai sensi dell'art. 151 TUEL, **ai casi di effettiva difficoltà di ciascun singolo ente**, chiamato per questo a deliberare l'eventuale “adesione” al rinvio dei termini.

Per quanto riguarda i primi due punti, va in primo luogo osservato che il cd “bilancio tecnico” è una novità assoluta. Se il dettagliato iter di approvazione del bilancio di previsione, disciplinato dal principio contabile, rappresenta la formalizzazione di un insieme di attività che attualmente si svolgono per giungere alla formulazione della proposta di bilancio adottata dalla Giunta e sottoposta all'esame del Consiglio, altrettanto non si può dire del bilancio tecnico. Non si tratta, infatti, di una mera ipotesi di bilancio che nasce dalle proposte degli uffici e degli amministratori per poi essere “quadrato” ai fini dell'approvazione, ma di un bilancio che deve essere “quadrato”, sia in termini di competenza e di cassa fin dalla presentazione, da parte del Responsabile del servizio finanziario, ai responsabili dei servizi e alla Giunta comunale.

Il principio peraltro prevede che, nel caso in cui lo stesso bilancio tecnico non sia in equilibrio, in assenza di indirizzi dell'organo esecutivo, il responsabile del servizio finanziario predisponga in ogni caso il bilancio tecnico in equilibrio. Anche la previsione di un atto di indirizzo da parte della Giunta, entro la medesima data del 15 settembre, è una novità la cui implementazione non è affatto semplice o immediata.

Visto il protocollo di finanza locale datato 18 novembre 2024 che detta le istruzioni per redigere il bilancio 2025 -2027.

## Criteri di Valutazione

### **Criteri di valutazione adottati per la formulazione delle previsioni, gli accantonamenti per le spese potenziali e il fondo crediti di dubbia esigibilità**

La formulazione delle previsioni è stata effettuata, per ciò che concerne la spesa, tenendo conto delle spese sostenute in passato, delle spese obbligatorie, di quelle consolidate e di quelle derivanti da obbligazioni già assunte in esercizi precedenti. Analogamente, per la parte entrata, l'osservazione delle risultanze degli esercizi precedenti è stata alla base delle previsioni ovviamente tenendo conto delle possibili variazioni e di quelle conseguenti dalla manovra di bilancio. Al Bilancio di previsione 2025-2027 sono stati applicati i principi generali sanciti dal D.LGS. 118/2011 che per comodità di elencano sinteticamente:

1. Principio dell'annualità
2. Principio dell'unità
3. Principio dell'universalità
4. Principio dell'integrità
5. Principio della veridicità, attendibilità, correttezza, e comprensibilità
6. Principio della significatività e rilevanza
7. Principio della flessibilità
8. Principio della congruità
9. Principio della prudenza
10. Principio della coerenza
11. Principio della continuità e della costanza
12. Principio della comparabilità e della verificabilità
13. Principio della neutralità
14. Principio della pubblicità
15. Principio dell'equilibrio di bilancio
16. Principio della competenza finanziaria
17. Principio della competenza economica
18. Principio della prevalenza della sostanza sulla forma

Le entrate, in linea generale, comprese quelle tributarie, vengono accertate per l'intero importo del credito, al lordo delle entrate di dubbia e difficile esazione, per le quali non è certa la riscossione integrale.

A tal fine è stanziata nel bilancio di previsione una apposita posta contabile, denominata "fondo crediti di dubbia esigibilità" il cui ammontare è determinato in considerazione della dimensione degli stanziamenti relativi ai crediti che si prevede si formeranno nell'esercizio, della loro natura e dell'andamento del fenomeno negli ultimi cinque esercizi precedenti (la media del rapporto tra incassi e accertamenti per ciascuna tipologia di entrata).

L'accantonamento al fondo crediti di dubbia esigibilità non è oggetto di impegno e genera un'economia di bilancio che confluisce nel risultato di amministrazione come quota accantonata.

In relazione al nostro ente le categorie di entrate stanziare che possono dare luogo a crediti di dubbia e difficile esazione sono diverse. Si elencano di seguito le principali:

1. IMIS DA ATTIVITA' DI LIQUIDAZIONE E ACCERTAMENTO ANNI PRECEDENTI
2. PROVENTI IMPIANTI SPORTIVI
3. SANZIONI AMMINISTRATIVE PER VIOLAZIONI AL CODICE DELLA STRADA.

Per determinare l'accantonamento al fondo per le entrate ritenute di dubbia e difficile esazione occorre:

- per le entrate accertate per competenza calcolare la media semplice facendo riferimento agli incassi in c/competenza e agli accertamenti c/competenza del quinquennio precedente;
- per le entrate accertate per cassa, calcolare la media facendo riferimento anche ai dati extra-contabili;
- per le entrate di nuova istituzione (per le quali non esiste una evidenza storica), effettuare una prudente valutazione nel primo anno in merito alla quantificazione del fondo. A decorrere dall'anno successivo, la quantificazione è effettuata con il criterio generale riferito agli anni precedenti

Viene applicata la media semplice.

Il fondo crediti di dubbia esigibilità dell'esercizio è determinato applicando all'importo complessivo degli stanziamenti di ciascuna delle entrate una percentuale pari al completamento a 100 delle medie ottenute dalle serie storiche.

## Quote Vincolate

**Elenco analitico delle quote vincolate e accantonate del risultato di amministrazione presunto al 31 dicembre dell'esercizio precedente, distinguendo i vincoli derivanti dalla legge e dai principi contabili, dai trasferimenti, da mutui e altri finanziamenti, vincoli formalmente attribuiti dall'ente.**

In occasione della predisposizione del bilancio di previsione è necessario procedere alla determinazione del risultato di amministrazione presunto, che consiste in una previsione ragionevole del risultato di amministrazione dell'esercizio precedente, formulata in base alla situazione dei conti alla data di elaborazione del bilancio di previsione.

Costituiscono quota vincolata del risultato di amministrazione le entrate accertate e le corrispondenti economie di bilancio:

- a) nei casi in cui la legge o i principi contabili generali e applicati della contabilità finanziaria individuano un vincolo di specifica destinazione dell'entrata alla spesa;
- b) derivanti da mutui e finanziamenti contratti per il finanziamento di investimenti determinati;
- c) derivanti da trasferimenti erogati a favore dell'ente per una specifica destinazione;
- d) derivanti da entrate straordinarie, non aventi natura ricorrente, accertate e riscosse cui l'amministrazione ha formalmente attribuito una specifica destinazione.

La quota accantonata del risultato di amministrazione è costituita da:

- 1. l'accantonamento al fondo crediti di dubbia esigibilità (principio 3.3);
- 2. gli accantonamenti a fronte dei residui passivi (solo Regioni, fino al loro smaltimento);
- 3. gli accantonamenti per le passività potenziali (fondi spese e rischi).

Si riporta la tabella dimostrativa del risultato di amministrazione presunto allegato al bilancio di previsione aggiornato secondo le modalità previste dalla contabilità armonizzata.

Risultato di amministrazione 2024 presunto:



**TABELLA DIMOSTRATIVA DEL RISULTATO DI AMMINISTRAZIONE PRESUNTO**

<b>1) Determinazione del risultato di amministrazione presunto al 31/12/2024:</b>		
+	<b>Risultato di amministrazione iniziale dell'esercizio 2024</b>	<b>1.217.591,74</b>
+	<b>Fondo pluriennale vincolato iniziale dell'esercizio 2024</b>	<b>96.777,04</b>
+	Entrate già accertate nell'esercizio 2024	3.729.188,08
-	Uscite già impegnate nell'esercizio 2024	4.384.430,53
-	Riduzione dei residui attivi già verificatesi nell'esercizio 2024	2.655,09
+	Incremento dei residui attivi già verificatesi nell'esercizio 2024	9.882,62
+	Riduzione dei residui passivi già verificatesi nell'esercizio 2024	16.553,47
=	<b>Risultato di amministrazione dell'esercizio 2024 alla data di redazione del bilancio di previsione dell'anno 2025</b>	<b>682.907,33</b>
+	Entrate che prevedo di accertare per il restante periodo dell'esercizio 2024	1.886.634,13
-	Spese che prevedo di impegnare per il restante periodo dell'esercizio 2024	2.196.272,31
-	Riduzione dei residui attivi presunta per il restante periodo dell'esercizio 2024	0,00
+	Incremento dei residui attivi presunto per il restante periodo dell'esercizio 2024	0,00
+	Riduzione dei residui passivi presunta per il restante periodo dell'esercizio 2024	0,00
-	Fondo pluriennale vincolato finale presunto dell'esercizio 2024	34.541,00
=	<b>A) Risultato di amministrazione presunto al 31/12/2024</b>	<b>338.728,15</b>
<b>2) Composizione del risultato di amministrazione presunto al 31/12/2024 :</b>		
<b>Parte accantonata</b>		
	Fondo crediti di dubbia esigibilità al 31/12 esercizio precedente	179.264,02
	Fondo anticipazioni liquidità	0,00
	Fondo perdite società partecipate	0,00
	Fondo contenzioso	0,00
	Altri accantonamenti	0,00
	<b>B) Totale parte accantonata</b>	<b>179.264,02</b>
<b>Parte vincolata</b>		
	Vincoli derivanti da leggi e dai principi contabili	0,00
	Vincoli derivanti da trasferimenti	0,00
	Vincoli derivanti dalla contrazione di mutui	0,00
	Vincoli formalmente attribuiti dall'ente	0,00
	Altri vincoli	0,00
	<b>C) Totale parte vincolata</b>	<b>0,00</b>
<b>Parte destinata agli investimenti</b>		29.120,00
	<b>D) Totale destinata agli investimenti</b>	<b>29.120,00</b>
	<b>E) Totale parte disponibile (E=A-B-C-D)</b>	<b>130.344,13</b>
<b>Se E è negativo, tale importo è iscritto tra le spese del bilancio di previsione come disavanzo da ripianare</b>		
<b>3) Utilizzo quote del risultato di amministrazione presunto al 31/12/N-1 previsto nel bilancio:</b>		
<b>Utilizzo quota accantonata</b>	da consuntivo anno prec. o previa verifica di preconsuntivo - salvo l'utilizzo del FAL)	0,00
<b>Utilizzo quota vincolata</b>		0,00
<b>Utilizzo quota destinata agli investimenti</b>	(previa approvazione del rendiconto)	0,00
<b>Utilizzo quota disponibile</b>	(previa approvazione del rendiconto)	0,00
	<b>Totale utilizzo avanzo di amministrazione presunto</b>	<b>0,00</b>

## Riepilogo Generale

Il bilancio di previsione espone separatamente l'andamento delle entrate e delle spese riferite ad un orizzonte temporale di almeno un triennio, definito in base alla legislazione statale e regionale vigente e al documento di programmazione dell'ente, ed è elaborato in termini di competenza finanziaria e di cassa con riferimento al primo esercizio e in termini di competenza finanziaria per gli esercizi successivi.

Le entrate del bilancio di previsione sono classificate in titoli e tipologie, secondo le modalità individuate dal glossario del piano dei conti per le voci corrispondenti.

Le spese del bilancio di previsione sono classificate in missioni e programmi secondo le modalità individuate dal glossario delle missioni e dei programmi.

I titoli e le tipologie, le missioni e i programmi che presentano importi pari a 0 possono non essere indicati nel bilancio.

I programmi di spesa sono articolati nei seguenti titoli di spesa che, se presentano importo pari a 0, possono non essere indicati nel bilancio:

<i>TITOLO 1</i>	<i>SPESE CORRENTI</i>
<i>TITOLO 2</i>	<i>SPESE IN CONTO CAPITALE</i>
<i>TITOLO 3</i>	<i>SPESE PER INCREMENTO DI ATTIVITA' FINANZIARIE</i>
<i>TITOLO 4</i>	<i>RIMBORSO DI PRESTITI.</i>

Solo per la missione 60 "Anticipazioni finanziarie" e per la missione 99 "Servizi per conto terzi", possono essere previsti anche i seguenti titoli:

<i>TITOLO 5</i>	<i>CHIUSURA ANTICIPAZIONI DA ISTITUTO TESORIERE/CASSIERE</i>
<i>TITOLO 7</i>	<i>SPESE PER CONTO TERZI E PARTITE DI GIRO.</i>

Per ciascuna unità di voto, costituita dalla tipologia di entrata e dal programma di spesa, il bilancio di previsione indica:

- l'ammontare presunto dei residui attivi o passivi alla chiusura dell'esercizio precedente a quello del triennio cui il bilancio si riferisce;
- l'importo definitivo delle previsioni di competenza e di cassa dell'anno precedente il triennio cui si riferisce il bilancio, risultanti alla data di elaborazione del bilancio di previsione.
- l'ammontare delle entrate che si prevede di accertare o delle spese di cui autorizza l'impegno in ciascuno degli esercizi cui il bilancio si riferisce;
- l'ammontare delle entrate che si prevede di riscuotere e delle spese di cui si autorizza il pagamento nel primo esercizio del triennio, senza distinzioni tra riscossioni e pagamenti in conto competenza e in conto residui.

# RIEPILOGO GENERALE ENTRATE PER TITOLI

TITOLO TIPOLOGIA	DENOMINAZIONE	RESIDUI PRESUNTIAL TERMINE DEL 2024		PREVISIONI DEFINITIVE DEL 2024			
					Previsioni dell'anno 2025	Previsioni dell'anno 2026	Previsioni dell'anno 2027
	<b>Fondo pluriennale vincolato per spese correnti (1)</b>		previsione di competenza	36.777,04	34.541,00	0,00	0,00
	<b>Fondo pluriennale vincolato per spese in conto capitale (1)</b>		previsione di competenza	60.000,00	0,00	0,00	0,00
	<b>Utilizzo avanzo di Amministrazione</b>		previsione di competenza	924.359,02	0,00	0,00	0,00
	- di cui avanzo vincolato utilizzato anticipatamente (2)		previsione di competenza	0,00	0,00	0,00	0,00
	<b>Fondo di Cassa all'1/1/esercizio di riferimento</b>		previsione di cassa	1.431.159,22	866.190,41		
<b>TITOLO 1</b>	<b>ENTRATE CORRENTI DI NATURA TRIBUTARIA, CONTRIBUTIVA E PEREQUATIVA</b>	526.078,49	previsione di competenza	373.700,00	372.800,00	374.300,00	374.300,00
			previsione di cassa	575.279,09	890.214,49		
<b>TITOLO 2</b>	<b>TRASFERIMENTI CORRENTI</b>	782.582,31	previsione di competenza	1.568.484,32	1.482.790,00	1.479.885,00	1.476.980,00
			previsione di cassa	2.319.218,28	2.265.372,31		
<b>TITOLO 3</b>	<b>ENTRATE EXTRATRIBUTARIE</b>	301.142,33	previsione di competenza	901.771,20	813.411,00	804.111,00	804.111,00
			previsione di cassa	1.313.801,21	1.106.359,74		
<b>TITOLO 4</b>	<b>ENTRATE IN CONTO CAPITALE</b>	502.579,47	previsione di competenza	1.225.965,74	229.500,00	0,00	0,00
			previsione di cassa	2.375.094,04	732.079,47		
<b>TITOLO 6</b>	<b>ACCENSIONE PRESTITI</b>	0,00	previsione di competenza	0,00	0,00	0,00	0,00
			previsione di cassa	0,00	0,00		
<b>TITOLO 7</b>	<b>ANTICIPAZIONI DA ISTITUTO TESORIERE/CASSIERE</b>	0,00	previsione di competenza	500.000,00	500.000,00	500.000,00	500.000,00
			previsione di cassa	500.000,00	500.000,00		
<b>TITOLO 9</b>	<b>ENTRATE PER CONTO TERZI E PARTITE DI GIRO</b>	211.882,70	previsione di competenza	1.051.500,00	776.500,00	776.500,00	776.500,00
			previsione di cassa	1.164.688,96	988.382,70		
<b>TOTALE TITOLI</b>		2.324.265,30	previsione di competenza	5.621.421,26	4.175.001,00	3.934.796,00	3.931.891,00
			previsione di cassa	8.248.081,58	6.482.408,71		
<b>TOT. GEN. ENTRATE</b>		2.324.265,30	previsione di competenza	6.642.557,32	4.209.542,00	3.934.796,00	3.931.891,00
			previsione di cassa	9.679.240,80	7.348.599,12		

## RIEPILOGO GENERALE DELLE SPESE PER TITOLI

TITOLO	DENOMINAZIONE	RESIDUI PRESUNTI AL TERMINE DEL 2024		PREVISIONI DEFINITIVE DEL 2024			
					PREVISIONI DELL' ANNO 2025	PREVISIONI DELL'ANNO 2026	PREVISIONI DELL'ANNO 2027
	DISAVANZO DI AMMINISTRAZIONE			0,00	0,00	0,00	0,00
TTITOLO 1	SPESE CORRENTI	911.934,77	previsione di competenza	2.909.632,56	2.671.142,00	2.625.896,00	2.631.791,00
			di cui già impegnato *		398.560,34	44.752,17	4.000,00
			di cui fondo pluriennale vincolato	34.541,00	0,00	0,00	0,00
			previsione di cassa	3.539.498,05	3.566.311,18		
TTITOLO 2	SPESE IN CONTO CAPITALE	1.111.595,03	previsione di competenza	2.139.324,76	229.500,00	0,00	0,00
			di cui già impegnato *		0,00	0,00	0,00
			di cui fondo pluriennale vincolato	0,00	0,00	0,00	0,00
			previsione di cassa	3.819.406,89	1.341.095,03		
TTITOLO 4	Rimborso di prestiti	4.507,25	previsione di competenza	42.100,00	32.400,00	32.400,00	23.600,00
			di cui già impegnato *		0,00	0,00	0,00
			di cui fondo pluriennale vincolato	0,00	0,00	0,00	0,00
			previsione di cassa	65.531,31	36.907,25		
TTITOLO 5	CHIUSURA DI ANTICIPAZIONI RICEVUTE DA ISTITUTO TESORIERE/CASSIERE	0,00	previsione di competenza	500.000,00	500.000,00	500.000,00	500.000,00
			di cui già impegnato *		0,00	0,00	0,00
			di cui fondo pluriennale vincolato	0,00	0,00	0,00	0,00
			previsione di cassa	500.000,00	500.000,00		
TTITOLO 7	SPESE PER CONTO TERZI E PARTITE DI GIRO	448.031,50	previsione di competenza	1.051.500,00	776.500,00	776.500,00	776.500,00
			di cui già impegnato *		0,00	0,00	0,00
			di cui fondo pluriennale vincolato	0,00	0,00	0,00	0,00
			previsione di cassa	1.463.710,80	1.224.531,50		
TOTALE TITOLI		2.476.068,55	previsione di competenza	6.642.557,32	4.209.542,00	3.934.796,00	3.931.891,00
			di cui già impegnato *		398.560,34	44.752,17	4.000,00
			di cui fondo pluriennale vincolato	34.541,00	0,00	0,00	0,00
			previsione di cassa	9.388.147,05	6.668.844,96		
TOTALE GENERALE DELLE SPESE		2.476.068,55	previsione di competenza	6.642.557,32	4.209.542,00	3.934.796,00	3.931.891,00
			di cui già impegnato *		398.560,34	44.752,17	4.000,00
			di cui fondo pluriennale vincolato	34.541,00	0,00	0,00	0,00
			previsione di cassa	9.388.147,05	6.668.844,96		

**QUADRO GENERALE RIASSUNTIVO TRIENNIO 2025 - 2027**

ENTRATE	CASSA ANNO DI RIFERIMENTO DEL BILANCIO 2025	COMPETENZA ANNO DI RIFERIMENTO DEL BILANCIO 2025	2026	2027	SPESE	CASSA ANNO DI RIFERIMENTO DEL BILANCIO 2025	COMPETENZA ANNO DI RIFERIMENTO DEL BILANCIO 2025	2026	2027
Fondo di cassa presunto all'inizio dell'esercizio	866.190,41								
Utilizzo avanzo presunto di amministrazione		0,00	0,00	0,00	Disavanzo di amministrazione (1)		0,00	0,00	0,00
di cui Utilizzo Fondo anticipazioni di liquidità		0,00	0,00	0,00					
Fondo pluriennale vincolato		34.541,00	0,00	0,00					
Titolo 1 - Entrate correnti di natura tributaria	890.214,49	372.800,00	374.300,00	374.300,00	Titolo 1 - Spese correnti	3.566.311,18	2.671.142,00	2.625.896,00	2.631.791,00
					- di cui fondo pluriennale vincolato	0,00	0,00	0,00	0,00
Titolo 2 - Trasferimenti correnti	2.265.372,31	1.482.790,00	1.479.885,00	1.476.980,00					
Titolo 3 - Entrate extratributarie	1.106.359,74	813.411,00	804.111,00	804.111,00					
Titolo 4 - Entrate in conto capitale	732.079,47	229.500,00	0,00	0,00	Titolo 2 - Spese in conto capitale	1.341.095,03	229.500,00	0,00	0,00
					- di cui fondo pluriennale vincolato	0,00	0,00	0,00	0,00
Titolo 5 - Entrate da riduzione di attività finanziarie	0,00	0,00	0,00	0,00	Titolo 3 - Spese per incremento di attività finanziarie	0,00	0,00	0,00	0,00
					- di cui fondo pluriennale vincolato	0,00	0,00	0,00	0,00
Totale entrate finali	4.994.026,01	2.898.501,00	2.658.296,00	2.655.391,00	Totale spese finali	4.907.406,21	2.900.642,00	2.625.896,00	2.631.791,00
Titolo 6 - Accensione di prestiti	0,00	0,00	0,00	0,00	Titolo 4 - Rimborso di prestiti	36.907,25	32.400,00	32.400,00	23.600,00
					di cui Fondo anticipazioni di liquidità	0,00	0,00	0,00	0,00
Titolo 7 - Anticipazioni da istituto tesoriere/cassiere	500.000,00	500.000,00	500.000,00	500.000,00	Titolo 5 - Chiusura Anticipazioni da istituto tesoriere/cassiere	500.000,00	500.000,00	500.000,00	500.000,00
Titolo 9 - Entrate per conto di terzi e partite di giro	988.382,70	776.500,00	776.500,00	776.500,00	Titolo 7 - Spese per conto terzi e partite di giro	1.224.531,50	776.500,00	776.500,00	776.500,00
Totale	6.482.408,71	4.175.001,00	3.934.796,00	3.931.891,00	Totale	6.668.844,96	4.209.542,00	3.934.796,00	3.931.891,00
TOTALE COMPLESSIVO ENTRATE	7.348.599,12	4.209.542,00	3.934.796,00	3.931.891,00	TOTALE COMPLESSIVO SPESE	6.668.844,96	4.209.542,00	3.934.796,00	3.931.891,00
Fondo di cassa finale presunto	679.754,16								

(1) Corrisponde alla prima voce del conto del bilancio

## Equilibri di Bilancio

Il prospetto degli equilibri di bilancio consente di verificare gli equilibri interni al bilancio di previsione per ciascuno degli esercizi in cui è articolato.

Infatti, il bilancio di previsione, oltre ad essere deliberato in pareggio finanziario di competenza tra tutte le entrate e le spese, comprensivo dell'utilizzo dell'avanzo di amministrazione o del recupero del disavanzo di amministrazione e degli utilizzi del fondo pluriennale vincolato, e a garantire un fondo di cassa finale non negativo, deve prevedere i seguenti equilibri fondamentali:

**L'equilibrio di parte corrente in termini di competenza finanziaria** tra le spese correnti incrementate dalle spese per trasferimenti in c/capitale e dalle quote di capitale delle rate di ammortamento dei mutui e degli altri prestiti, con l'esclusione dei rimborsi anticipati, e le entrate correnti, costituite dai primi tre titoli dell'entrata, incrementate dai contributi destinati al rimborso dei prestiti, dal fondo pluriennale vincolato di parte corrente e dall'utilizzo dell'avanzo di competenza di parte corrente. All'equilibrio di parte corrente concorrono anche le entrate in conto capitale destinate al finanziamento di spese correnti in base a specifiche disposizioni di legge o dei principi contabili e l'eventuale saldo negativo delle partite finanziarie. Al riguardo si segnala che l'equilibrio delle partite finanziarie, determinato dalle operazioni di acquisto/alienazione di titoli obbligazionari e di concessione/riscossione crediti, a seguito dell'adozione del cd. principio della competenza finanziaria potenziata non è più automaticamente garantito. Nel caso di concessioni di crediti o altri incrementi delle attività finanziarie di importo superiore rispetto alle riduzioni di attività finanziarie esigibili nel medesimo esercizio, il saldo negativo deve essere finanziato da risorse correnti. Pertanto, il saldo negativo delle partite finanziarie concorre all'equilibrio di parte corrente. Invece, l'eventuale saldo positivo delle attività finanziarie, è destinato al rimborso anticipato dei prestiti e al finanziamento degli investimenti, determinando, per la quota destinata agli investimenti, necessariamente un saldo positivo dell'equilibrio di parte corrente. **In occasione di variazioni di bilancio che modificano la previsione del margine corrente è possibile variare anche il prospetto degli equilibri allegato al bilancio di previsione, al fine di consentire le attestazioni di copertura finanziaria di provvedimenti che comportano impegni per investimenti.**

**L'equilibrio in conto capitale in termini di competenza finanziaria**, tra le spese di investimento e tutte le risorse acquisite per il loro finanziamento, costituite dalle entrate in conto capitale, dall'accensione di prestiti, dal fondo pluriennale vincolato in c/capitale, dall'utilizzo dell'avanzo di competenza in c/capitale, e da quelle risorse di parte corrente destinate agli investimenti dalla legge o dai principi contabili.

## EQUILIBRI DI BILANCIO

EQUILIBRIO ECONOMICO-FINANZIARIO			COMPETENZA ANNO DI RIFERIMENTO DEL BILANCIO 2025	COMPETENZA ANNO 2026	COMPETENZA ANNO 2027
Fondo di cassa all'inizio dell'esercizio		866.190,41			
A) Fondo pluriennale vincolato di entrata per spese correnti	(+)		34.541,00	0,00	0,00
Q1) Fondo pluriennale vincolato per spese titolo 2.04 Altri trasferimenti in conto capitale iscritto in entrata	(+)		0,00	0,00	0,00
AA ) Recupero disavanzo di amministrazione esercizio precedente	(-)		0,00	0,00	0,00
B) Entrate titoli 1.00 - 2.00 - 3.00	(+)		2.669.001,00	2.658.296,00	2.655.391,00
di cui per estinzione anticipata di prestiti			0,00	0,00	0,00
C) Entrate Titolo 4.02.06 - Contributi agli investimenti direttamente destinati al rimborso dei prestiti da amministrazioni pubbliche	(+)		0,00	0,00	0,00
D) Spese Titolo 1.00 - Spese correnti	(-)		2.671.142,00	2.625.896,00	2.631.791,00
di cui:					
- fondo pluriennale vincolato			0,00	0,00	0,00
- fondo crediti di dubbia esigibilità			16.765,59	17.599,24	17.599,24
E) Spese Titolo 2.04 - Altri trasferimenti in conto capitale	(-)		0,00	0,00	0,00
di cui fondo pluriennale vincolato			0,00	0,00	0,00
F) Spese Titolo 4.00 - Quote di capitale amm.to dei mutui e prestiti obbligazionari	(-)		32.400,00	32.400,00	23.600,00
di cui per estinzione anticipata di prestiti			0,00	0,00	0,00
di cui Fondo anticipazioni di liquidità			0,00	0,00	0,00
G) Somma finale (G=A+Q1-AA+B+C-D-E-F)			0,00	0,00	0,00
ALTRE POSTE DIFFERENZIALI, PER ECCEZIONI PREVISTE DA NORME DI LEGGE, CHE HANNO EFFETTO SULL'EQUILIBRIO EX ARTICOLO 162, COMMA 6, DEL TESTO UNICO DELLE LEGGI SULL'ORDINAMENTO DEGLI ENTI LOCALI					
H) Utilizzo risultato di amministrazione presunto per spese correnti e rimborso dei prestiti (2)	(+)		0,00	0,00	0,00
di cui per estinzione anticipata di prestiti			0,00		
I) Entrate di parte capitale destinate a spese correnti in base a specifiche disposizioni di legge o dei principi contabili	(+)		0,00	0,00	0,00
di cui per estinzione anticipata di prestiti			0,00	0,00	0,00
L) Entrate di parte corrente destinate a spese di investimento in base a specifiche disposizioni di legge o dei principi contabili	(-)		0,00	0,00	0,00
M) Entrate da accensione di prestiti destinate a estinzione anticipata dei prestiti	(+)		0,00	0,00	0,00
EQUILIBRIO DI PARTE CORRENTE (3) O=C+H+I-L+M			0,00	0,00	0,00

EQUILIBRIO ECONOMICO-FINANZIARIO			COMPETENZA ANNO DI RIFERIMENTO DEL BILANCIO 2025	COMPETENZA ANNO 2026	COMPETENZA ANNO 2027
P) Utilizzo risultato di amministrazione presunto per spese di investimento (2)	(+)		0,00		
Q) Fondo pluriennale vincolato di entrata per spese in conto capitale	(+)		0,00	0,00	0,00
Q1) Fondo pluriennale vincolato per spese titolo 2.04 Altri trasferimenti in conto capitale iscritto in entrata	(-)		0,00	0,00	0,00
J2) Fondo pluriennale vincolato per spese titolo 3.01 Acquisizioni di attività finanziarie iscritto in entrata	(+)		0,00	0,00	0,00
R) Entrate Titoli 4.00-5.00-6.00	(+)		229.500,00	0,00	0,00
C) Entrate Titolo 4.02.06 - Contributi agli investimenti direttamente destinati al rimborso dei prestiti da amministrazioni pubbliche	(-)		0,00	0,00	0,00
D) Entrate di parte capitale destinate a spese correnti in base a specifiche disposizioni di legge o dei principi contabili	(-)		0,00	0,00	0,00
S1) Entrate Titolo 5.02 per Riscossioni di crediti di breve termine	(-)		0,00	0,00	0,00
S2) Entrate Titolo 5.03 per Riscossioni di crediti di medio-lungo termine	(-)		0,00	0,00	0,00
T) Entrate Titolo 5.04 relative a Altre entrate per riduzioni di attività finanziaria	(-)		0,00	0,00	0,00
L) Entrate di parte corrente destinate a spese di investimento in base a specifiche disposizioni di legge o dei principi contabili	(+)		0,00	0,00	0,00
M) Entrate da accensione di prestiti destinate a estinzione anticipata dei prestiti	(-)		0,00	0,00	0,00
U) Spese Titolo 2.00 - Spese in conto capitale <i>di cui fondo pluriennale vincolato di spesa</i>	(-)		229.500,00 0,00	0,00 0,00	0,00 0,00
V) Spese Titolo 3.01 per Acquisizioni di attività finanziarie <i>di cui fondo pluriennale vincolato</i>	(-)		0,00 0,00	0,00 0,00	0,00 0,00
E) Spese Titolo 2.04 - Altri trasferimenti in conto capitale <i>di cui fondo pluriennale vincolato</i>	(+)		0,00 0,00	0,00 0,00	0,00 0,00
<b>EQUILIBRIO DI PARTE CAPITALE Z = P+Q-Q1+J2+R-C-I-S1-S2-T+L-M-U-V+E</b>			<b>0,00</b>	<b>0,00</b>	<b>0,00</b>

EQUILIBRIO ECONOMICO-FINANZIARIO			COMPETENZA ANNO DI RIFERIMENTO DEL BILANCIO 2025	COMPETENZA ANNO 2026	COMPETENZA ANNO 2027
J) Utilizzo risultato di amministrazione per l'incremento di attività finanziarie	(+)		0,00		
J1) Fondo pluriennale vincolato per incremento di attività finanziarie iscritto in entrata	(+)		0,00	0,00	0,00
J2) Fondo pluriennale vincolato per spese titolo 3.01 Acquisizioni di attività finanziarie iscritto in entrata	(-)		0,00	0,00	0,00
S1) Entrate Titolo 5.02 per Riscossioni di crediti di breve termine	(+)		0,00	0,00	0,00
S2) Entrate Titolo 5.03 per Riscossioni di crediti di medio-lungo termine	(+)		0,00	0,00	0,00
T) Entrate Titolo 5.04 relative a Altre entrate per riduzioni di attività finanziaria	(+)		0,00	0,00	0,00
X1) Spese Titolo 3.02 per Concessioni di crediti di breve termine <i>di cui fondo pluriennale vincolato</i>	(-)		0,00 0,00	0,00 0,00	0,00 0,00
X2) Spese Titolo 3.03 per Concessioni di crediti di medio-lungo termine <i>di cui fondo pluriennale vincolato</i>	(-)		0,00 0,00	0,00 0,00	0,00 0,00
Y) Spese Titolo 3.04 per Altre spese per acquisizioni di attività finanziarie <i>di cui fondo pluriennale vincolato</i>	(-)		0,00 0,00	0,00 0,00	0,00 0,00
<b>EQUILIBRIO FINALE W = O+J+J1-J2+Z+S1+S2+T-X1-X2-Y</b>			<b>0,00</b>	<b>0,00</b>	<b>0,00</b>

Saldo corrente ai fini della copertura degli investimenti pluriennali (4) :

Equilibrio di parte corrente (O)			0,00	0,00	0,00
Utilizzo risultato di amministrazione presunto per il finanziamento di spese correnti e del rimborso prestiti (H) al netto del fondo anticipazione liquidità	(-)		0,00	0,00	0,00
<b>Equilibrio di parte corrente ai fini della copertura degli investimenti plurienn.</b>			<b>0,00</b>	<b>0,00</b>	<b>0,00</b>



## Equilibrio di parte Corrente

L'Equilibrio di parte corrente in termini di competenza finanziaria è l'equilibrio tra le spese correnti incrementate dalle spese per trasferimenti in c/capitale e dalle quote di capitale delle rate di ammortamento dei mutui e degli altri prestiti, con l'esclusione dei rimborsi anticipati, e le entrate correnti, costituite dai primi tre titoli dell'entrata, incrementate dai contributi destinati al rimborso dei prestiti, dal fondo pluriennale vincolato di parte corrente e dall'utilizzo dell'avanzo di competenza di parte corrente. All'equilibrio di parte corrente concorrono anche le entrate in conto capitale destinate al finanziamento di spese correnti in base a specifiche disposizioni di legge o dei principi contabili e l'eventuale saldo negativo delle partite finanziarie.

Al riguardo si segnala che l'equilibrio delle partite finanziarie, determinato dalle operazioni di acquisto/alienazione di titoli obbligazionari e di concessione/riscossione crediti, a seguito dell'adozione del cd. principio della competenza finanziaria potenziata non è più automaticamente garantito.

Nel caso di concessioni di crediti o altri incrementi delle attività finanziarie di importo superiore rispetto alle riduzioni di attività finanziarie esigibili nel medesimo esercizio, il saldo negativo deve essere finanziato da risorse correnti. Pertanto, il saldo negativo delle partite finanziarie concorre all'equilibrio di parte corrente. Invece, l'eventuale saldo positivo delle attività finanziarie, è destinato al rimborso anticipato dei prestiti e al finanziamento degli investimenti, determinando, per la quota destinata agli investimenti, necessariamente un saldo positivo dell'equilibrio di parte corrente. Considerato che le concessioni crediti degli enti locali sono costituite solo da anticipazioni di liquidità che, per loro natura sono chiuse entro l'anno, il problema dell'equilibrio delle partite finanziarie riguarda soprattutto le regioni che concedono crediti per finanziare investimenti, il cui prospetto degli equilibri dedica un'apposita sezione anche alle partite finanziarie. **In occasione di variazioni di bilancio che modificano la previsione del margine corrente è possibile variare anche il prospetto degli equilibri allegato al bilancio di previsione, al fine di consentire le attestazioni di copertura finanziaria di provvedimenti che comportano impegni per investimenti.**

## EQUILIBRI DI BILANCIO Parte Corrente

EQUILIBRIO ECONOMICO-FINANZIARIO			COMPETENZ A ANNO DI RIFERIMENT O DEL BILANCIO 2025	COMPETENZ A ANNO 2026	COMPETENZ A ANNO 2027
Fondo di cassa all'inizio dell'esercizio		866.190,41			
A) Fondo pluriennale vincolato di entrata per spese correnti	( + )		34.541,00	0,00	0,00
Q1) Fondo pluriennale vincolato per spese titolo 2.04 Altri trasferimenti in conto capitale iscritto in entrata	( + )		0,00	0,00	0,00
AA ) Recupero disavanzo di amministrazione esercizio precedente	( - )		0,00	0,00	0,00
B) Entrate titoli 1.00 - 2.00 - 3.00	( + )		2.669.001,00	2.658.296,00	2.655.391,00
di cui per estinzione anticipata di prestiti			0,00	0,00	0,00
C) Entrate Titolo 4.02.06 - Contributi agli investimenti direttamente destinati al rimborso dei prestiti da amministrazioni pubbliche	( + )		0,00	0,00	0,00
D) Spese Titolo 1.00 - Spese correnti	( - )		2.671.142,00	2.625.896,00	2.631.791,00
di cui:					
- fondo pluriennale vincolato			0,00	0,00	0,00
- fondo crediti di dubbia esigibilità			16.765,59	17.599,24	17.599,24
E) Spese Titolo 2.04 - Altri trasferimenti in conto capitale	( - )		0,00	0,00	0,00
di cui fondo pluriennale vincolato			0,00	0,00	0,00
F) Spese Titolo 4.00 - Quote di capitale amm.to dei mutui e prestiti obbligazionari	( - )		32.400,00	32.400,00	23.600,00
di cui per estinzione anticipata di prestiti			0,00	0,00	0,00
di cui Fondo anticipazioni di liquidità			0,00	0,00	0,00
<b>G) Somma finale (G=A+Q1-AA+B+C-D-E-F)</b>			<b>0,00</b>	<b>0,00</b>	<b>0,00</b>
ALTRE POSTE DIFFERENZIALI, PER ECCEZIONI PREVISTE DA NORME DI LEGGE, CHE HANNO EFFETTO SULL'EQUILIBRIO EX ARTICOLO 162, COMMA 6, DEL TESTO UNICO DELLE LEGGI SULL'ORDINAMENTO DEGLI ENTI LOCALI					
H) Utilizzo risultato di amministrazione presunto per spese correnti e rimborso dei prestiti (2)	( + )		0,00	0,00	0,00
di cui per estinzione anticipata di prestiti			0,00		
I) Entrate di parte capitale destinate a spese correnti in base a specifiche disposizioni di legge o dei principi contabili	( + )		0,00	0,00	0,00
di cui per estinzione anticipata di prestiti			0,00	0,00	0,00
L) Entrate di parte corrente destinate a spese di investimento in base a specifiche disposizioni di legge o dei principi contabili	( - )		0,00	0,00	0,00
M) Entrate da accensione di prestiti destinate a estinzione anticipata dei prestiti	( + )		0,00	0,00	0,00
<b>EQUILIBRIO DI PARTE CORRENTE (3) O=G+H+I-L+M</b>			<b>0,00</b>	<b>0,00</b>	<b>0,00</b>

## Equilibri di Entrate e Spese Correnti Una Tantum

[L'articolo 25, comma 1, lettera b\) della legge 31/12/2009, n.196](#) distingue le entrate ricorrenti da quelle non ricorrenti, a seconda che si riferiscano a proventi la cui acquisizione sia prevista a regime ovvero limitata a uno o più esercizi.

È definita “a regime” un’entrata che si presenta con continuità in almeno 5 esercizi, per importi costanti nel tempo.

Tutti i trasferimenti in conto capitale sono non ricorrenti a meno che non siano espressamente definiti “continuativi” dal provvedimento o dalla norma che ne autorizza l’erogazione.

È opportuno includere tra le entrate “non ricorrenti” anche le entrate presenti “a regime” nei bilanci dell’ente, quando presentano importi superiori alla media riscontrata nei cinque esercizi precedenti.

In questo caso le entrate devono essere considerate ricorrenti fino a quando superano tale importo e devono essere invece considerate non ricorrenti quando tale importo viene superato.

Le entrate da concessioni pluriennali che non garantiscono accertamenti costanti negli esercizi e costituiscono entrate straordinarie non ricorrenti sono destinate al finanziamento di interventi di investimento. (vedi punto 3.10 del principio contabile applicato 4/2)

Nel bilancio sono previste nei primi tre titoli le seguenti entrate e nel titolo I le seguenti spese non ricorrenti (indicare solo l’importo che, come riportato nel commento, supera la media dei cinque anni precedenti).

**EQUILIBRIO ENTRATE E SPESE DI CARATTERE NON RIPETITIVO**

ENTRATE	Anno 2025	Anno 2026	Anno 2027
CAP. 10 / 0: IMPOSTA COMUNALE SUGLI IMMOBILI DA ATTIVITA DI LIQUIDAZIONE E ACCERTAMENTO ANNI PRECEDENTI	0,00	0,00	0,00
CAP. 11 / 10: IMIS DA ATTIVITA' DI LIQUIDAZIONE E ACCERTAMENTO ANNI PRECEDENTI	10.000,00	11.500,00	11.500,00
CAP. 205 / 10: PNRRM1C1 INVESTIMENTO 1.2 ABILITAZIONE AL CLOUD CUP I71F22001410006	0,00	0,00	0,00
CAP. 655 / 0: SANZIONI AMMINISTRATIVE PER VIOLAZIONI AL CODICE DELLA STRADA	7.000,00	5.000,00	5.000,00
CAP. 1800 / 6: PNRR - M1C1 - INV. 1.4.36. "ADOZIONE APP IO" - CUP I71F24000100006	0,00	0,00	0,00
CAP. 1800 / 7: PNRR - M1C1 - INV. 1.2 "ABILITAZIONE AL CLOUD" - CUP I71C23000610006	0,00	0,00	0,00
CAP. 1800 / 8: PNRR - M1C1 - 1.4.5 "PIATTAFORMA NOTIFICHE DIGITALI (PND)" - CUP I71F22004900006	0,00	0,00	0,00
CAP. 1925 / 0: CONTRIBUTO REDAZIONE PIANO P.E.B.A.	0,00	0,00	0,00
CAP. 2700 / 1: SANZIONI EDILIZIE	0,00	0,00	0,00
<b>Totale ENTRATE non ripetitive</b>	<b>17.000,00</b>	<b>16.500,00</b>	<b>16.500,00</b>

USCITE	Anno 2025	Anno 2026	Anno 2027
CAP. 1210 / 7: COMMISSIONE CONCORSO PER APPALTO GESTIONE NIDO	0,00	0,00	0,00
CAP. 1235 / 196: SPESE LEGALI	1.000,00	1.000,00	1.000,00
CAP. 1236 / 225: SERVIZIO DIGITALIZZAZIONE PRATICHE EDILIZIE	0,00	0,00	0,00
CAP. 1236 / 227: PNRR M1C1 - INV. 1.2 "ABILITAZIONE AL CLOUD" - CUP I71C2300010006	0,00	0,00	0,00
CAP. 1237 / 221: PROGETTO COMUNICAZIONE CON I CITTADINI	1.800,00	1.800,00	1.800,00
CAP. 1310 / 5: STIPENDI E ASSEGNI FISSI AL PERSONALE FUORI RUOLO - UFFICIO RAGIONERIA E FINANZE	0,00	0,00	0,00
CAP. 1537 / 242: TRASFERIMENTO PER SENTIERI IN PAGANELLA	4.209,00	4.209,00	4.209,00
CAP. 1712 / 16: LAVORO STRAORDINARIO - ELEZIONI	3.000,00	3.000,00	3.000,00
CAP. 1733 / 165: SPESE PER CONSULTAZIONI ELETTORALI	3.000,00	3.000,00	3.000,00
CAP. 5233 / 178: CONCORSO IN INIZIATIVE RIVOLTE AI GIOVANI	3.700,00	3.700,00	3.700,00
CAP. 5233 / 179: ATTIVITA' CULTURALI RIVOLTE ALLA TERZA ETA'	7.900,00	7.900,00	7.900,00
CAP. 5233 / 180: SPESE PER ATTIVITA' SOCIO-CULTURALI	14.000,00	14.000,00	14.000,00
CAP. 5261 / 382: CONTRIBUTO STRAORDINARIO ALLA BANDA SOCIALE	0,00	0,00	0,00
CAP. 5261 / 385: CONTRIBUTI PER CENTRI ESTIVI	0,00	0,00	0,00
CAP. 9150 / 398: RESTITUZIONE CONTRIBUTI DI CONCESSIONE NON DOVUTI	0,00	0,00	0,00
CAP. 21281 / 569: PNRR M1C1 - INV. 1.4.3. "ADOZIONE APP IO" - CUP I71F24000100006	0,00	0,00	0,00
<b>Totale SPESE non ripetitive</b>	<b>38.609,00</b>	<b>38.609,00</b>	<b>38.609,00</b>

<b>SQUILIBRIO</b>	<b>21.609,00</b>	<b>22.109,00</b>	<b>22.109,00</b>
-------------------	------------------	------------------	------------------

## Equilibrio di Parte Capitale

**L'equilibrio in conto capitale in termini di competenza finanziaria** è l'equilibrio tra le spese di investimento e tutte le risorse acquisite per il loro finanziamento, costituite dalle entrate in conto capitale, dall'accensione di prestiti, dal fondo pluriennale vincolato in c/capitale, dall'utilizzo dell'avanzo di competenza in c/capitale, e da quelle risorse di parte corrente destinate agli investimenti dalla legge o dai principi contabili.

## EQUILIBRI DI BILANCIO Parte Capitale

EQUILIBRIO ECONOMICO-FINANZIARIO			COMPETENZ A ANNO DI RIFERIMENT O DEL BILANCIO 2025	COMPETENZ A ANNO 2026	COMPETENZ A ANNO 2027
P) Utilizzo risultato di amministrazione presunto per spese di investimento (2)	( + )		0,00		
Q) Fondo pluriennale vincolato di entrata per spese in conto capitale	( + )		0,00	0,00	0,00
Q1) Fondo pluriennale vincolato per spese titolo 2.04 Altri trasferimenti in conto capitale iscritto in entrata	( - )		0,00	0,00	0,00
J2) Fondo pluriennale vincolato per spese titolo 3.01 Acquisizioni di attività finanziarie iscritto in entrata	( + )		0,00	0,00	0,00
R) Entrate Titoli 4.00-5.00-6.00	( + )		229.500,00	0,00	0,00
C) Entrate Titolo 4.02.06 - Contributi agli investimenti direttamente destinati al rimborso dei prestiti da amministrazioni pubbliche	( - )		0,00	0,00	0,00
I) Entrate di parte capitale destinate a spese correnti in base a specifiche disposizioni di legge o dei principi contabili	( - )		0,00	0,00	0,00
S1) Entrate Titolo 5.02 per Riscossioni di crediti di breve termine	( - )		0,00	0,00	0,00
S2) Entrate Titolo 5.03 per Riscossioni di crediti di medio-lungo termine	( - )		0,00	0,00	0,00
T) Entrate Titolo 5.04 relative a Altre entrate per riduzioni di attività finanziaria	( - )		0,00	0,00	0,00
L) Entrate di parte corrente destinate a spese di investimento in base a specifiche disposizioni di legge o dei principi contabili	( + )		0,00	0,00	0,00
M) Entrate da accensione di prestiti destinate a estinzione anticipata dei prestiti	( - )		0,00	0,00	0,00
U) Spese Titolo 2.00 - Spese in conto capitale	( - )		229.500,00	0,00	0,00
<i>di cui fondo pluriennale vincolato di spesa</i>			0,00	0,00	0,00
V) Spese Titolo 3.01 per Acquisizioni di attività finanziarie	( - )		0,00	0,00	0,00
<i>di cui fondo pluriennale vincolato</i>			0,00	0,00	0,00
E) Spese Titolo 2.04 - Altri trasferimenti in conto capitale	( + )		0,00	0,00	0,00
<i>di cui fondo pluriennale vincolato</i>			0,00	0,00	0,00
<b>EQUILIBRIO DI PARTE CAPITALE Z = P+Q-Q1+J2+R-C-I-S1-S2-T+L-M-U-V+E</b>			<b>0,00</b>	<b>0,00</b>	<b>0,00</b>

## Equilibrio di Cassa

Gli equilibri di bilancio di cassa trovano fondamento normativo nell'articolo 193 del Tuel che testualmente recita: «Gli enti locali rispettano durante la gestione e nelle variazioni di bilancio il pareggio finanziario e tutti gli equilibri stabiliti in bilancio per la copertura delle spese correnti e per il finanziamento degli investimenti, secondo le norme contabili recate dal presente testo unico, con particolare riferimento agli equilibri di competenza e di cassa di cui all'art.162,comma6». Seguendo il quadro normativo richiamato, l'articolo 162 del Tuel – Principi di bilancio – al comma sesto evidenzia, in ambito di cassa, che il bilancio di previsione, e il saldo prospettico valutato in sede di equilibri di bilancio, dovrà garantire un saldo di cassa finale almeno non negativo.

In merito alla scomposizione che deve avere questo saldo di cassa finale, l'unico riferimento normativo di riferimento lo si individua nell'articolo 9 della legge n. 243/2012 che testualmente recita: «I bilanci delle regioni, dei comuni, delle province, delle città metropolitane e delle province autonome di Trento e di Bolzano si considerano in equilibrio quando, sia nella fase di previsione che di rendiconto, registrano:

- a) un saldo non negativo, in termini di competenza e di cassa, tra le entrate finali e le spese finali;
- b) un saldo non negativo, in termini di competenza e di cassa, tra le entrate correnti e le spese correnti, incluse le quote di capitale delle rate di ammortamento dei prestiti».

Se si segue quanto prospettato anche il saldo di cassa deve rispondere a dei sub totali rilevanti così quantificabili:

Incassi entrate corrente (T I, II, III) > Pagamenti (T I, IV)

Incassi entrate finali (T I, II, III, IV, V) > Pagamenti finali (T I, II)

A livello del prospetto da produrre in sede di ricognizione degli equilibri di bilancio il fondo di cassa iniziale entra nel computo nel suo complesso poiché concorre alla formazione del fondo di cassa finale.

# EQUILIBRIO DI CASSA

ENTRATA/ USCITA	RESIDUI PRESUNTI (A)	PREV. DI COMPETENZA (B) 2025	TOTALE (C=A+B)	PREV. DI CASSA (D) 2025	DIFFERENZA/ MARGINE DI AUMENTO (E=C-D)
<b>ENTRATA</b>					
Fondo pluriennale vincolato per spese correnti	0,00	34.541,00	0,00	0,00	0,00
Fondo pluriennale vincolato per spese in conto capitale	0,00	0,00	0,00	0,00	0,00
Utilizzo avanzo di Amministrazione	0,00	0,00	0,00	0,00	0,00
Fondo di Cassa all'1/1/esercizio di riferimento	0,00	0,00	0,00	866.190,41	0,00
<b>TOTALE</b>	<b>0,00</b>	<b>34.541,00</b>	<b>0,00</b>	<b>866.190,41</b>	<b>0,00</b>
TITOLO 1 - ENTRATE CORRENTI DI NATURA TRIBUTARIA, CONTRIBUTIVA E PEREQUATIVA	526.078,49	372.800,00	898.878,49	890.214,49	8.664,00
TITOLO 2 - TRASFERIMENTI CORRENTI	782.582,31	1.482.790,00	2.265.372,31	2.265.372,31	0,00
TITOLO 3 - ENTRATE EXTRATRIBUTARIE	301.142,33	813.411,00	1.114.553,33	1.106.359,74	8.193,59
TITOLO 4 - ENTRATE IN CONTO CAPITALE	502.579,47	229.500,00	732.079,47	732.079,47	0,00
TITOLO 6 - ACCENSIONE PRESTITI	0,00	0,00	0,00	0,00	0,00
TITOLO 7 - ANTICIPAZIONI DA ISTITUTO TESORIERE/CASSIERE	0,00	500.000,00	500.000,00	500.000,00	0,00
TITOLO 9 - ENTRATE PER CONTO TERZI E PARTITE DI GIRO	211.882,70	776.500,00	988.382,70	988.382,70	0,00
<b>TOTALE TITOLI ENTRATE</b>	<b>2.324.265,30</b>	<b>4.175.001,00</b>	<b>6.499.266,30</b>	<b>6.482.408,71</b>	<b>16.857,59</b>
<b>USCITA</b>					
DISAVANZO	0,00	0,00	0,00	0,00	0,00
TITOLO 1 - SPESE CORRENTI AL NETTO DI FPV E F.DI	911.934,77	2.638.001,00	3.549.935,77	3.549.935,77	0,00
TITOLO 2 - SPESE IN CONTO CAPITALE AL NETTO DI FPV E F.DI	1.111.595,03	229.500,00	1.341.095,03	1.341.095,03	0,00
TITOLO 4 - Rimborso di prestiti	4.507,25	32.400,00	36.907,25	36.907,25	0,00
TITOLO 5 - CHIUSURA DI ANTICIPAZIONI RICEVUTE DA ISTITUTO TESORIERE/CASSIERE	0,00	500.000,00	500.000,00	500.000,00	0,00
TITOLO 7 - SPESE PER CONTO TERZI E PARTITE DI GIRO	448.031,50	776.500,00	1.224.531,50	1.224.531,50	0,00
<b>TOTALE TITOLI USCITA AL NETTO DI FPV E F.DI</b>	<b>2.476.068,55</b>	<b>4.176.401,00</b>	<b>6.652.469,55</b>	<b>6.652.469,55</b>	<b>0,00</b>
<b>FONDO DI RISERVA DI CASSA</b>	<b>0,00</b>	<b>0,00</b>	<b>0,00</b>	<b>16.375,41</b>	<b>0,00</b>
<b>SALDO CASSA</b>				<b>679.754,16</b>	



## Fondo Pluriennale Vincolato

Il fondo pluriennale vincolato (FPV) è un saldo finanziario costituito da risorse già accertate e destinate al finanziamento di obbligazioni passive già impegnate ma esigibili in esercizi successivi a quello in cui è accertata l'entrata.

Nel bilancio di previsione, il fondo pluriennale vincolato stanziato tra le spese è composto da due quote distinte:

- la quota di risorse accertate negli esercizi precedenti che costituiscono la copertura di spese già impegnate negli esercizi precedenti a quello cui si riferisce il bilancio ma che devono essere imputate agli esercizi successivi in base al criterio delle esigibilità; tale quota iscritta a bilancio nella parte spesa, contestualmente e per il medesimo valore del Fondo Pluriennale Vincolato in entrata;
- le risorse che si prevede di accertare nel corso di un esercizio, destinate a costituire la copertura di spese che si prevede di impegnare nel corso dello stesso con imputazione agli esercizi successivi; questa fattispecie è quella prevista nel bilancio di previsione 2025-2027, sfalsata di un anno tra spesa (anno n) ed entrata (anno n+1) ed è desumibile dal cronoprogramma degli stati di avanzamento dei lavori relativi agli interventi di spesa di investimento programmati.

Nel caso in cui gli stanziamenti riguardanti il fondo pluriennale vincolato comprendono anche investimenti ancora in corso di definizione, le cause che non hanno reso possibile porre in essere la programmazione necessaria alla definizione dei relativi cronoprogrammi riguardano.

### FONDO PLURIENNALE VINCOLATO

ENTRATA	Anno 2025	Anno 2026	Anno 2027
Fondo pluriennale vincolato per spese correnti	34.541,00	0,00	0,00
Fondo pluriennale vincolato per spese in conto capitale	0,00	0,00	0,00
TOTALE	34.541,00	0,00	0,00

USCITA	Anno 2025	Anno 2026	Anno 2027
Spese correnti - di cui Fondo pluriennale vincolato	0,00	0,00	0,00
Spese in conto capitale - di cui Fondo pluriennale vincolato	0,00	0,00	0,00
TOTALE	0,00	0,00	0,00

COMPOSIZIONE PER MISSIONI E PROGRAMMI DEL FONDO PLURIENNALE VINCOLATO DELL'ESERCIZIO 2025 DI RIFERIMENTO DEL BILANCIO\*

MISSIONI E PROGRAMMI	Fondo pluriennale vincolato al 31 dicembre dell'esercizio 2024	Spese impegnate negli esercizi precedenti con copertura costituita dal fondo pluriennale vincolato e imputate all'esercizio 2025	Quota del fondo pluriennale vincolato al 31 dicembre dell'esercizio 2024, non destinata ad essere utilizzata nell'esercizio 2025 e rinnviata all'esercizio 2026 e successivi	Spese che si prevede di impegnare nell'esercizio N, con copertura costituita dal fondo pluriennale vincolato con imputazione agli esercizi:				Fondo pluriennale vincolato al 31 dicembre dell'esercizio 2025
				2026	2027	Anni successivi	Imputazione non ancora definita	
	(a)	(b)	(c) = (a) - (b)	(d)	(e)	(f)	(g)	(h)=(c)+(d)+(e)+(f)+(g)
TOTALE MISSIONE 1 Servizi istituzionali e generali e di gestione	32.741,00	32.741,00	0,00	0,00	0,00	0,00	0,00	0,00
TOTALE MISSIONE 4 Istruzione e diritto allo studio	1.800,00	1.800,00	0,00	0,00	0,00	0,00	0,00	0,00
TOTALE MISSIONE 10 Trasporti e diritto alla mobilità	0,00	0,00	0,00	0,00	0,00	0,00	0,00	0,00
TOTALE	34.541,00	34.541,00	0,00	0,00	0,00	0,00	0,00	0,00

COMPOSIZIONE PER MISSIONI E PROGRAMMI DEL FONDO PLURIENNALE VINCOLATO DELL'ESERCIZIO 2026 DI RIFERIMENTO DEL BILANCIO\*

MISSIONI E PROGRAMMI	Fondo pluriennale vincolato al 31 dicembre dell'esercizio 2025	Spese impegnate negli esercizi precedenti con copertura costituita dal fondo pluriennale vincolato e imputate all'esercizio 2026	Quota del fondo pluriennale vincolato al 31 dicembre dell'esercizio 2025, non destinata ad essere utilizzata nell'esercizio 2026 e rinnviata all'esercizio 2027 e successivi	Spese che si prevede di impegnare nell'esercizio N, con copertura costituita dal fondo pluriennale vincolato con imputazione agli esercizi:				Fondo pluriennale vincolato al 31 dicembre dell'esercizio 2026
				2027	2028	Anni successivi	Imputazione non ancora definita	
	(a)	(b)	(c) = (a) - (b)	(d)	(e)	(f)	(g)	(h)=(c)+(d)+(e)+(f)+(g)
TOTALE MISSIONE 1 Servizi istituzionali e generali e di gestione	0,00	0,00	0,00	0,00	0,00	0,00	0,00	0,00
TOTALE MISSIONE 4 Istruzione e diritto allo studio	0,00	0,00	0,00	0,00	0,00	0,00	0,00	0,00
TOTALE MISSIONE 10 Trasporti e diritto alla mobilità	0,00	0,00	0,00	0,00	0,00	0,00	0,00	0,00
TOTALE	0,00	0,00	0,00	0,00	0,00	0,00	0,00	0,00

COMPOSIZIONE PER MISSIONI E PROGRAMMI DEL FONDO PLURIENNALE VINCOLATO DELL'ESERCIZIO 2027 DI RIFERIMENTO DEL BILANCIO\*

MISSIONI E PROGRAMMI	Fondo pluriennale vincolato al 31 dicembre dell'esercizio 2026	Spese impegnate negli esercizi precedenti con copertura costituita dal fondo pluriennale vincolato e imputate all'esercizio 2027	Quota del fondo pluriennale vincolato al 31 dicembre dell'esercizio 2026, non destinata ad essere utilizzata nell'esercizio 2027 e rinnviata all'esercizio 2028 e successivi	Spese che si prevede di impegnare nell'esercizio N, con copertura costituita dal fondo pluriennale vincolato con imputazione agli esercizi:				Fondo pluriennale vincolato al 31 dicembre dell'esercizio 2027
				2028	2029	Anni successivi	Imputazione non ancora definita	
	(a)	(b)	(c) = (a) - (b)	(d)	(e)	(f)	(g)	(h)=(c)+(d)+(e)+(f)+(g)
TOTALE MISSIONE 1 Servizi istituzionali e generali e di gestione	0,00	0,00	0,00	0,00	0,00	0,00	0,00	0,00
TOTALE MISSIONE 4 Istruzione e diritto allo studio	0,00	0,00	0,00	0,00	0,00	0,00	0,00	0,00
TOTALE MISSIONE 10 Trasporti e diritto alla mobilità	0,00	0,00	0,00	0,00	0,00	0,00	0,00	0,00
TOTALE	0,00	0,00	0,00	0,00	0,00	0,00	0,00	0,00

**Fondo Pluriennale Vincolato di Parte Corrente**

Entrata	2025	2026	2027
Fondo Pluriennale Vincolato per Spese Correnti	34.541,00	0,00	0,00

Uscita	Codici BL/PDC	2025	2026	2027
CAPITOLO 1130 / 81 / INDENNITA' DI PRESENZA AI CONSIGLIERI COMUNALI	01.01.1 / U.1.03.02.01.001	5.000,00	0,00	0,00
CAPITOLO 1212 / 12 / FONDO RIORGANIZZAZIONE EFFICIENZA GESTIONALE (FOREG) - SEGRETERIA	01.02.1 / U.1.01.01.01.004	2.200,00	0,00	0,00
CAPITOLO 1212 / 14 / RETRIBUZIONE RISULTATO - SEGRETERIA GENERALE	01.02.1 / U.1.01.01.01.004	9.996,00	0,00	0,00
CAPITOLO 1212 / 18 / INDENNITA' MANSIONI RILEVANTI RUOLO	01.02.1 / U.1.01.01.01.004	3.500,00	0,00	0,00
CAPITOLO 1212 / 21 / FONDO RIORGANIZZAZIONE EFFICIENZA GESTIONALE (FOREG) - PROGETTI	01.02.1 / U.1.01.01.01.004	6.045,00	0,00	0,00
CAPITOLO 1312 / 12 / FONDO RIORGANIZZAZIONE EFFICIENZA GESTIONALE (FOREG)- GESTIONE FINANZIARIA	01.03.1 / U.1.01.01.01.004	2.300,00	0,00	0,00
CAPITOLO 1512 / 12 / FONDO RIORGANIZZAZIONE EFFICIENZA GESTIONALE (FOREG) - GESTIONE DEI BENI	01.05.1 / U.1.01.01.01.004	2.200,00	0,00	0,00
CAPITOLO 1712 / 12 / FONDO RIORGANIZZAZIONE EFFICIENZA GESTIONALE (FOREG) - UFFICIO DEMOGRAFICO	01.07.1 / U.1.01.01.01.004	1.500,00	0,00	0,00
CAPITOLO 4112 / 12 / FONDO RIORGANIZZAZIONE EFFICIENZA GESTIONALE (FOREG)-PERSONALE RUOLO SCUOLA INFANZIA	04.01.1 / U.1.01.01.01.004	1.400,00	0,00	0,00
CAPITOLO 4112 / 14 / FONDO RIORGANIZZAZIONE EFFICIENZA GESTIONALE (FOREG)- FUORI RUOLO SCUOLA INFANZIA	04.01.1 / U.1.01.01.01.008	400,00	0,00	0,00
TOTALE USCITA		34.541,00	0,00	0,00
SALDO		0,00	0,00	0,00

**Fondo Pluriennale Vincolato di Parte Capitale**

Entrata	2025	2026	2027
Fondo Pluriennale Vincolato per Spese in C\Capitale	0,00	0,00	0,00

Uscita	Codici BL/PDC	2025	2026	2027
TOTALE USCITA		0,00	0,00	0,00
SALDO		0,00	0,00	0,00

## Fondo Crediti di Dubbia Esigibilità

Il [principio applicato 4/2](#), punto 3.3. prevede che le entrate di dubbia e difficile esazione siano accertate per l'intero importo del credito anche, per le quali non è certa la riscossione integrale, quali le sanzioni amministrative al codice della strada, le rette per servizi pubblici a domanda, i proventi derivanti dalla lotta all'evasione, ecc..

Per i crediti di dubbia e difficile esazione accertati nell'esercizio è effettuato un accantonamento al fondo crediti di dubbia esigibilità. A tal fine è stanziata nel bilancio di previsione un' apposita posta contabile, denominata "fondo crediti di dubbia esigibilità" il cui ammontare è determinato in considerazione della dimensione degli stanziamenti relativi ai crediti che si prevede si formeranno nell'esercizio, della loro natura e dell'andamento del fenomeno negli ultimi cinque esercizi precedenti (la media del rapporto tra incassi e accertamenti per ciascuna tipologia di entrata).

L'accantonamento al fondo crediti di dubbia esigibilità non è oggetto d'impegno e genera un'economia di bilancio che confluisce nel risultato di amministrazione come quota accantonata. Ciò al fine di evitare che tali entrate siano utilizzate per il finanziamento di spese esigibili nel corso del medesimo esercizio.

I principali capitoli di entrata che vengono interessati alla composizione del fondo sono i seguenti:

1. IMIS DA ATTIVITA' DI LIQUIDAZIONE E ACCERTAMENTO ANNI PRECEDENTI
2. PROVENTI IMPIANTI SPORTIVI
3. SANZIONI AMMINISTRATIVE PER VIOLAZIONI AL CODICE DELLA STRADA.

Per determinare l'accantonamento al fondo per le entrate ritenute di dubbia e difficile esazione occorre:

- per le entrate accertate per competenza calcolare la media semplice facendo riferimento agli incassi in c/competenza e agli accertamenti c/competenza del quinquennio precedente;
- per le entrate accertate per cassa, calcolare la media facendo riferimento anche ai dati extra-contabili;
- per le entrate di nuova istituzione (per le quali non esiste una evidenza storica), effettuare una prudente valutazione nel primo anno in merito alla quantificazione del fondo. A decorrere dall'anno successivo, la quantificazione è effettuata con il criterio generale riferito agli anni precedenti

Il fondo crediti di dubbia esigibilità dell'esercizio 2025-2027 è determinato applicando all'importo complessivo degli stanziamenti di ciascuna delle entrate una percentuale pari al completamento a 100 delle medie ottenute dalle serie storiche.

Il fondo crediti di dubbia esigibilità, pur confluendo in un unico piano finanziario incluso nella missione 20 programma 2, deve essere articolato distintamente in considerazione della differente natura dei crediti, come di seguito riportato.

Secondo una facoltà prevista dalla legge al fine del computo della media delle riscossioni possono essere sterilizzate le oscillazioni dell'anno 2020 e 2021 dovute all'emergenza epidemiologica in corso utilizzando i dati dal 2019. Detta facoltà non è stata utilizzata.

#### COMPOSIZIONE DELL'ACCANTONAMENTO AL FONDO CREDITI DI DUBBIA ESIGIBILITA'

Esercizio 2025

COMUNE DI TERRE D'ADIGE Allegato c) - Fondo crediti di dubbia esigibilità

PROVINCIA DI TRENTO

COMPOSIZIONE DELL'ACCANTONAMENTO AL FONDO CREDITI DI DUBBIA ESIGIBILITA' \*

Anno di bilancio 2025 - Anno di previsione 2025

TIPOLOGIA	DENOMINAZIONE	STANZIAMENTI DI BILANCIO (a)	ACCANTONAMENTO OBBLIGATORIO AL FONDO (b)	ACCANTONAMENTO EFFETTIVO DI BILANCIO (**) (c)	% di stanziamento accantonato al fondo nel rispetto del principio contabile applicato 3.3 (d) =(c/a)
<b>ENTRATE CORRENTI DI NATURA TRIBUTARIA E CONTRIBUTIVA</b>					
1010100	Tipologia 101: Imposte, tasse e proventi assimilati di cui accertati per cassa sulla base del principio contabile 3.7	372.800,00			
	Tipologia 101: Imposte, tasse e proventi assimilati non accertati per cassa	372.800,00	8.667,00	8.667,00	2,32
1010400	Tipologia 104: Compartecipazioni di tributi	0,00			
1030100	Tipologia 301: Fondi perequativi da Amministrazioni Centrali	0,00			
1030200	Tipologia 302: Fondi perequativi dalla Regione o Provincia autonoma	0,00			
1000000	<b>TOTALE TITOLO 1</b>	372.800,00	8.667,00	8.667,00	2,32
<b>TRASFERIMENTI CORRENTI</b>					
2010100	Tipologia 101: Trasferimenti correnti da Amministrazioni pubbliche	1.482.790,00			
2010200	Tipologia 102: Trasferimenti correnti da Famiglie	0,00			
2010300	Tipologia 103: Trasferimenti correnti da Imprese	0,00			
2010400	Tipologia 104: Trasferimenti correnti da Istituzioni Sociali Private	0,00			
2010500	Tipologia 105: Trasferimenti correnti dall'Unione Europea e dal Resto del Mondo	0,00			
	Trasferimenti correnti dall'Unione Europea	0,00			
	Trasferimenti correnti dal Resto del Mondo	0,00			
2000000	<b>TOTALE TITOLO 2</b>	1.482.790,00			
<b>ENTRATE EXTRATRIBUTARIE</b>					
3010000	Tipologia 100: Vendita di beni e servizi e proventi derivanti dalla gestione dei beni	748.811,00	4.626,64	4.626,64	0,62
3020000	Tipologia 200: Proventi derivanti da attività di controllo e repressione irreg. e illeciti	7.500,00	2.029,55	2.029,55	27,06
3030000	Tipologia 300: Interessi attivi	3.000,00			
3040000	Tipologia 400: Altre entrate da redditi da capitale	500,00			
3050000	Tipologia 500: Rimborsi e altre entrate correnti	53.600,00	1.442,40	1.442,40	2,69
3000000	<b>TOTALE TITOLO 3</b>	813.411,00	8.098,59	8.098,59	1,00
<b>ENTRATE IN CONTO CAPITALE</b>					
4010000	Tipologia 100: Tributi in conto capitale	0,00			
4020000	Tipologia 200: Contributi agli investimenti	229.500,00			
	Contributi agli investimenti da amministrazioni pubbliche	229.500,00			
	Contributi agli investimenti da UE	0,00			
	Tipologia 200: Contributi agli investimenti al netto dei contributi da PA e da UE	0,00			
4030000	Tipologia 300: Altri trasferimenti in conto capitale	0,00			
	Altri trasferimenti in conto capitale da amministrazioni pubbliche	0,00			
	Altri trasferimenti in conto capitale da UE	0,00			
	Tipologia 300: Altri trasferimenti in c/capitale al netto dei trasf. da PA e da UE	0,00			
4040000	Tipologia 400: Entrate da alienazione di beni materiali e immateriali	0,00			
4050000	Tipologia 500: Altre entrate in conto capitale	0,00			
4000000	<b>TOTALE TITOLO 4</b>	229.500,00			



	<b>ENTRATE DA RIDUZIONE DI ATTIVITA' FINANZIARIE</b>				
5010000	Tipologia 100: Alienazione di attività finanziarie	0,00			
5020000	Tipologia 200: Riscossione crediti di breve termine	0,00			
5030000	Tipologia 300: Riscossione crediti di medio-lungo termine	0,00			
5040000	Tipologia 400: Altre entrate per riduzione di attività finanziarie	0,00			
5000000	<b>TOTALE TITOLO 5</b>	0,00			
	<b>TOTALE GENERALE (****)</b>	2.898.501,00	16.765,59	16.765,59	0,58
	<b>DI CUI FONDO CREDITI DI DUBBIA ESIGIBILITA' DI PARTE CORRENTE (**)</b>	2.669.001,00	16.765,59	16.765,59	0,63
	<b>DI CUI FONDO CREDITI DI DUBBIA ESIGIBILITA' IN C/CAPITALE</b>	229.500,00			

### Esercizio 2026

Anno di bilancio 2025 - Anno di previsione 2026

TIPOLOGIA	DENOMINAZIONE	STANZIAMENTI DI BILANCIO (a)	ACCANTONAMENTO OBBLIGATORIO AL FONDO (b)	ACCANTONAMENTO EFFETTIVO DI BILANCIO (***) (c)	% di stanziamento accantonato al fondo nel rispetto del principio contabile applicato 3.3 (d) =(c/a)
	<b>ENTRATE CORRENTI DI NATURA TRIBUTARIA E CONTRIBUTIVA</b>				
1010100	Tipologia 101: Imposte, tasse e proventi assimilati	374.300,00			
	di cui accertati per cassa sulla base del principio contabile 3.7	0,00			
	Tipologia 101: Imposte, tasse e proventi assimilati non accertati per cassa	374.300,00	9.967,05	9.967,05	2,66
1010400	Tipologia 104: Compartecipazioni di tributi	0,00			
1030100	Tipologia 301: Fondi perequativi da Amministrazioni Centrali	0,00			
1030200	Tipologia 302: Fondi perequativi dalla Regione o Provincia autonoma	0,00			
1000000	<b>TOTALE TITOLO 1</b>	374.300,00	9.967,05	9.967,05	2,66
	<b>TRASFERIMENTI CORRENTI</b>				
2010100	Tipologia 101: Trasferimenti correnti da Amministrazioni pubbliche	1.479.885,00			
2010200	Tipologia 102: Trasferimenti correnti da Famiglie	0,00			
2010300	Tipologia 103: Trasferimenti correnti da Imprese	0,00			
2010400	Tipologia 104: Trasferimenti correnti da Istituzioni Sociali Private	0,00			
2010500	Tipologia 105: Trasferimenti correnti dall'Unione Europea e dal Resto del Mondo	0,00			
	Trasferimenti correnti dall'Unione Europea	0,00			
	Trasferimenti correnti dal Resto del Mondo	0,00			
2000000	<b>TOTALE TITOLO 2</b>	1.479.885,00			
	<b>ENTRATE EXTRATRIBUTARIE</b>				
3010000	Tipologia 100: Vendita di beni e servizi e proventi derivanti dalla gestione dei beni	743.811,00	4.615,64	4.615,64	0,62
3020000	Tipologia 200: Proventi derivanti da attività di controllo e repressione irreg. e illeciti	5.500,00	1.574,15	1.574,15	28,62
3030000	Tipologia 300: Interessi attivi	3.000,00			
3040000	Tipologia 400: Altre entrate da redditi da capitale	200,00			
3050000	Tipologia 500: Rimborsi e altre entrate correnti	51.600,00	1.442,40	1.442,40	2,80
3000000	<b>TOTALE TITOLO 3</b>	804.111,00	7.632,19	7.632,19	0,95
	<b>ENTRATE IN CONTO CAPITALE</b>				
4010000	Tipologia 100: Tributi in conto capitale	0,00			
4020000	Tipologia 200: Contributi agli investimenti	0,00			
	Contributi agli investimenti da amministrazioni pubbliche	0,00			
	Contributi agli investimenti da UE	0,00			
	Tipologia 200: Contributi agli investimenti al netto dei contributi da PA e da UE	0,00			
4030000	Tipologia 300: Altri trasferimenti in conto capitale	0,00			
	Altri trasferimenti in conto capitale da amministrazioni pubbliche	0,00			
	Altri trasferimenti in conto capitale da UE	0,00			
	Tipologia 300: Altri trasferimenti in c/capitale al netto dei trasf. da PA e da UE	0,00			
4040000	Tipologia 400: Entrate da alienazione di beni materiali e immateriali	0,00			
4050000	Tipologia 500: Altre entrate in conto capitale	0,00			
4000000	<b>TOTALE TITOLO 4</b>	0,00			

	<b>ENTRATE DA RIDUZIONE DI ATTIVITA' FINANZIARIE</b>				
5010000	Tipologia 100: Alienazione di attività finanziarie	0,00			
5020000	Tipologia 200: Riscossione crediti di breve termine	0,00			
5030000	Tipologia 300: Riscossione crediti di medio-lungo termine	0,00			
5040000	Tipologia 400: Altre entrate per riduzione di attività finanziarie	0,00			
5000000	<b>TOTALE TITOLO 5</b>	0,00			
	<b>TOTALE GENERALE (***)</b>	2.658.296,00	17.599,24	17.599,24	0,66
	<b>DI CUI FONDO CREDITI DI DUBBIA ESIGIBILITA' DI PARTE CORRENTE (**)</b>	2.658.296,00	17.599,24	17.599,24	0,66
	<b>DI CUI FONDO CREDITI DI DUBBIA ESIGIBILITA' IN C/CAPITALE</b>	0,00			

### Esercizio 2027

Anno di bilancio 2025 - Anno di previsione 2027

TIPOLOGIA	DENOMINAZIONE	STANZIAMENTI DI BILANCIO (a)	ACCANTONAMENTO OBBLIGATORIO AL FONDO (b)	ACCANTONAMENTO EFFETTIVO DI BILANCIO (**)(c)	% di stanziamento accantonato al fondo nel rispetto del principio contabile applicato 3.3 (d) =(c/a)
	<b>ENTRATE CORRENTI DI NATURA TRIBUTARIA E CONTRIBUTIVA</b>				
1010100	Tipologia 101: Imposte, tasse e proventi assimilati	374.300,00			
	di cui accertati per cassa sulla base del principio contabile 3.7	0,00			
	Tipologia 101: Imposte, tasse e proventi assimilati non accertati per cassa	374.300,00	9.967,05	9.967,05	2,66
1010400	Tipologia 104: Compartecipazioni di tributi	0,00			
1030100	Tipologia 301: Fondi perequativi da Amministrazioni Centrali	0,00			
1030200	Tipologia 302: Fondi perequativi dalla Regione o Provincia autonoma	0,00			
1000000	<b>TOTALE TITOLO 1</b>	374.300,00	9.967,05	9.967,05	2,66
	<b>TRASFERIMENTI CORRENTI</b>				
2010100	Tipologia 101: Trasferimenti correnti da Amministrazioni pubbliche	1.476.980,00			
2010200	Tipologia 102: Trasferimenti correnti da Famiglie	0,00			
2010300	Tipologia 103: Trasferimenti correnti da Imprese	0,00			
2010400	Tipologia 104: Trasferimenti correnti da Istituzioni Sociali Private	0,00			
2010500	Tipologia 105: Trasferimenti correnti dall'Unione Europea e dal Resto del Mondo	0,00			
	Trasferimenti correnti dall'Unione Europea	0,00			
	Trasferimenti correnti dal Resto del Mondo	0,00			
2000000	<b>TOTALE TITOLO 2</b>	1.476.980,00			
	<b>ENTRATE EXTRATRIBUTARIE</b>				
3010000	Tipologia 100: Vendita di beni e servizi e proventi derivanti dalla gestione dei beni	743.811,00	4.615,64	4.615,64	0,62
3020000	Tipologia 200: Proventi derivanti da attività di controllo e repressione irreg. e illeciti	5.500,00	1.574,15	1.574,15	28,62
3030000	Tipologia 300: Interessi attivi	3.000,00			
3040000	Tipologia 400: Altre entrate da redditi da capitale	200,00			
3050000	Tipologia 500: Rimborsi e altre entrate correnti	51.600,00	1.442,40	1.442,40	2,80
3000000	<b>TOTALE TITOLO 3</b>	804.111,00	7.632,19	7.632,19	0,95
	<b>ENTRATE IN CONTO CAPITALE</b>				
4010000	Tipologia 100: Tributi in conto capitale	0,00			
4020000	Tipologia 200: Contributi agli investimenti	0,00			
	Contributi agli investimenti da amministrazioni pubbliche	0,00			
	Contributi agli investimenti da UE	0,00			
	Tipologia 200: Contributi agli investimenti al netto dei contributi da PA e da UE	0,00			
4030000	Tipologia 300: Altri trasferimenti in conto capitale	0,00			
	Altri trasferimenti in conto capitale da amministrazioni pubbliche	0,00			
	Altri trasferimenti in conto capitale da UE	0,00			
	Tipologia 300: Altri trasferimenti in c/capitale al netto dei trasf. da PA e da UE	0,00			
4040000	Tipologia 400: Entrate da alienazione di beni materiali e immateriali	0,00			
4050000	Tipologia 500: Altre entrate in conto capitale	0,00			
4000000	<b>TOTALE TITOLO 4</b>	0,00			

ENTRATE DA RIDUZIONE DI ATTIVITA' FINANZIARIE					
5010000	Tipologia 100: Alienazione di attività finanziarie	0,00			
5020000	Tipologia 200: Riscossione crediti di breve termine	0,00			
5030000	Tipologia 300: Riscossione crediti di medio-lungo termine	0,00			
5040000	Tipologia 400: Altre entrate per riduzione di attività finanziarie	0,00			
5000000	TOTALE TITOLO 5	0,00			
	TOTALE GENERALE (***)	2.655.391,00	17.599,24	17.599,24	0,66
	DI CUI FONDO CREDITI DI DUBBIA ESIGIBILITA' DI PARTE CORRENTE (**)	2.655.391,00	17.599,24	17.599,24	0,66
	DI CUI FONDO CREDITI DI DUBBIA ESIGIBILITA' IN C/CAPITALE	0,00			

\* Non richiedono l'accantonamento al fondo crediti di dubbia esigibilità i: a) i trasferimenti da altre Amministrazioni pubbliche e dall'Unione europea; b) i crediti assistiti da fidejussione; c) le entrate tributarie che, sulla base dei nuovi principi contabili, sono accertate per cassa. I principi contabili cui si fa riferimento in questo prospetto sono contenuti nell'allegato n. 2.

\*\* Gli importi della colonna (c) non devono essere inferiori a quelli della colonna (b); se sono superiori le motivazioni della differenza sono indicate nella relazione al bilancio.

\*\*\* Il totale generale della colonna (c) corrisponde alla somma degli stanziamenti del bilancio riguardanti il fondo crediti di dubbia esigibilità. Nel bilancio di previsione il fondo crediti di dubbia esigibilità è articolato in due distinti stanziamenti: il fondo crediti di dubbia esigibilità riguardante le entrate di dubbia esigibilità del titolo 4 delle entrate (stanziato nel titolo 2 delle spese), e il fondo riguardante tutte le altre entrate (stanziato nel titolo 1 della spesa). Pertanto, il FCDE di parte corrente comprende anche l'accantonamento riguardante i crediti del titolo 5.

**Riepilogo FCDE per Capitoli - Anno 2025**

Capitolo	Articolo	Cod. Bilancio	Descrizione	Stanziamiento	Fondo Acc. Obbl.	Fondo Effettivo
11	10	10101	IMIS DA ATTIVITA' DI LIQUIDAZIONE E ACCERTAMENTO ANNI PRECEDENTI	10.000,00	8.667,00	8.667,00
625	3	30100	DIRITTI SEGRETERIA SU CONCESSIONI EDILIZIE	10.000,00	22,00	22,00
680	0	30100	PROVENTI DELLE MENSE E REFEZIONE SCOLASTICA	20.000,00	0,00	0,00
700	1	30100	PROVENTI IMPIANTI SPORTIVI	5.005,00	1.971,47	1.971,47
700	2	30100	PROVENTI DI CAMPI DA TENNIS	600,00	0,00	0,00
700	3	30100	PROVENTI DALL'UTILIZZO DELL'EDIFICIO PLURIUSO (PALESTRA E SALA)	12.000,00	343,20	343,20
775	0	30100	PROVENTI GESTIONE ASILO NIDO	82.500,00	0,00	0,00
795	0	30100	PROVENTI DEI SERVIZI CIMITERIALI DIVERSI	3.000,00	49,20	49,20
805	0	30100	PROVENTI DA POSTEGGIO FIERA PATRONALE	500,00	99,55	99,55
820	0	30100	PROVENTI POSTEGGIO MERCATO SETTIMANALE	800,00	277,92	277,92
950	30	30100	PROVENTI PER UTILIZZO DI SALE COMUNALI SALA CIVICA	2.500,00	56,75	56,75
955	0	30100	FITTI ATTIVI DI FONDI RUSTICI	3.500,00	1.793,05	1.793,05
975	3	30100	CANONE OCCUPAZIONE SPAZI ED AREE PUBBLICHE	15.000,00	13,50	13,50
650	0	30200	SANZIONI AMMINISTRATIVE VARIO GENERE NON CDS	500,00	435,65	435,65
655	0	30200	SANZIONI AMMINISTRATIVE PER VIOLAZIONI AL CODICE DELLA STRADA	7.000,00	1.593,90	1.593,90
1300	30	30500	RIMBORSO SPESE PER L'UTILIZZO DI AMBULATORI MEDICI	7.500,00	1.101,00	1.101,00
1300	90	30500	RECUPERO SPESE DI RISCALDAMENTO, ILLUMINAZIONE, ECC. FABBRICATI	2.000,00	341,40	341,40
2700	0	40500	PERMESSI DI COSTRUIRE	0,00	0,00	0,00
2700	1	40500	SANZIONI EDILIZIE	0,00	0,00	0,00
			<b>TOTALE</b>	<b>182.405,00</b>	<b>16.765,59</b>	<b>16.765,59</b>

**Riepilogo FCDE per Capitoli - Anno 2026**

Capitolo	Articolo	Cod. Bilancio	Descrizione	Stanziamiento	Fondo Acc. Obbl.	Fondo Effettivo
11	10	10101	IMIS DA ATTIVITA' DI LIQUIDAZIONE E ACCERTAMENTO ANNI PRECEDENTI	11.500,00	9.967,05	9.967,05
625	3	30100	DIRITTI SEGRETERIA SU CONCESSIONI EDILIZIE	5.000,00	11,00	11,00
680	0	30100	PROVENTI DELLE MENSE E REFEZIONE SCOLASTICA	20.000,00	0,00	0,00
700	1	30100	PROVENTI IMPIANTI SPORTIVI	5.005,00	1.971,47	1.971,47
700	2	30100	PROVENTI DI CAMPI DA TENNIS	600,00	0,00	0,00
700	3	30100	PROVENTI DALL'UTILIZZO DELL'EDIFICIO PLURIUSO (PALESTRA E SALA)	12.000,00	343,20	343,20
775	0	30100	PROVENTI GESTIONE ASILO NIDO	82.500,00	0,00	0,00
795	0	30100	PROVENTI DEI SERVIZI CIMITERIALI DIVERSI	3.000,00	49,20	49,20
805	0	30100	PROVENTI DA POSTEGGIO FIERA PATRONALE	500,00	99,55	99,55
820	0	30100	PROVENTI POSTEGGIO MERCATO SETTIMANALE	800,00	277,92	277,92
950	30	30100	PROVENTI PER UTILIZZO DI SALE COMUNALI SALA CIVICA	2.500,00	56,75	56,75
955	0	30100	FITTI ATTIVI DI FONDI RUSTICI	3.500,00	1.793,05	1.793,05
975	3	30100	CANONE OCCUPAZIONE SPAZI ED AREE PUBBLICHE	15.000,00	13,50	13,50
650	0	30200	SANZIONI AMMINISTRATIVE VARIO GENERE NON CDS	500,00	435,65	435,65
655	0	30200	SANZIONI AMMINISTRATIVE PER VIOLAZIONI AL CODICE DELLA STRADA	5.000,00	1.138,50	1.138,50
1300	30	30500	RIMBORSO SPESE PER L'UTILIZZO DI AMBULATORI MEDICI	7.500,00	1.101,00	1.101,00
1300	90	30500	RECUPERO SPESE DI RISCALDAMENTO, ILLUMINAZIONE, ECC. FABBRICATI	2.000,00	341,40	341,40
2700	0	40500	PERMESSI DI COSTRUIRE	0,00	0,00	0,00
2700	1	40500	SANZIONI EDILIZIE	0,00	0,00	0,00
			<b>TOTALE</b>	<b>176.905,00</b>	<b>17.599,24</b>	<b>17.599,24</b>

**Riepilogo FCDE per Capitoli - Anno 2027**

Capitolo	Articolo	Cod. Bilancio	Descrizione	Stanziamiento	Fondo Acc. Obbl.	Fondo Effettivo
11	10	10101	IMIS DA ATTIVITA' DI LIQUIDAZIONE E ACCERTAMENTO ANNI PRECEDENTI	11.500,00	9.967,05	9.967,05
625	3	30100	DIRITTI SEGRETERIA SU CONCESSIONI EDILIZIE	5.000,00	11,00	11,00
680	0	30100	PROVENTI DELLE MENSE E REFEZIONE SCOLASTICA	20.000,00	0,00	0,00
700	1	30100	PROVENTI IMPIANTI SPORTIVI	5.005,00	1.971,47	1.971,47
700	2	30100	PROVENTI DI CAMPI DA TENNIS	600,00	0,00	0,00
700	3	30100	PROVENTI DALL'UTILIZZO DELL'EDIFICIO PLURIUSO (PALESTRA E SALA)	12.000,00	343,20	343,20
775	0	30100	PROVENTI GESTIONE ASILO NIDO	82.500,00	0,00	0,00
795	0	30100	PROVENTI DEI SERVIZI CIMITERIALI DIVERSI	3.000,00	49,20	49,20
805	0	30100	PROVENTI DA POSTEGGIO FIERA PATRONALE	500,00	99,55	99,55
820	0	30100	PROVENTI POSTEGGIO MERCATO SETTIMANALE	800,00	277,92	277,92
950	30	30100	PROVENTI PER UTILIZZO DI SALE COMUNALI SALA CIVICA	2.500,00	56,75	56,75
955	0	30100	FITTI ATTIVI DI FONDI RUSTICI	3.500,00	1.793,05	1.793,05
975	3	30100	CANONE OCCUPAZIONE SPAZI ED AREE PUBBLICHE	15.000,00	13,50	13,50
650	0	30200	SANZIONI AMMINISTRATIVE VARIO GENERE NON CDS	500,00	435,65	435,65
655	0	30200	SANZIONI AMMINISTRATIVE PER VIOLAZIONI AL CODICE DELLA STRADA	5.000,00	1.138,50	1.138,50
1300	30	30500	RIMBORSO SPESE PER L'UTILIZZO DI AMBULATORI MEDICI	7.500,00	1.101,00	1.101,00
1300	90	30500	RECUPERO SPESE DI RISCALDAMENTO, ILLUMINAZIONE, ECC. FABBRICATI	2.000,00	341,40	341,40
2700	0	40500	PERMESSI DI COSTRUIRE	0,00	0,00	0,00
2700	1	40500	SANZIONI EDILIZIE	0,00	0,00	0,00
			<b>TOTALE</b>	<b>176.905,00</b>	<b>17.599,24</b>	<b>17.599,24</b>

## Entrate per Titoli, Tipologie e Categorie

Ai fini della verifica dell'attendibilità delle entrate e congruità delle spese previste per gli esercizi 2025-2026 sono state analizzate in particolare le voci di bilancio appresso riportate.

### PREVISIONI DI COMPETENZA - TITOLO 1 - ENTRATE CORRENTI DI NATURA TRIBUTARIA, CONTRIBUTIVA E PEREQUATIVA

TITOLO TIPOLOGIA CATEGORIA	DENOMINAZIONE	Previsioni dell'anno 2025		Previsioni dell'anno 2026		Previsioni dell'anno 2027	
		Totale	di cui entrate non ricorrenti	Totale	di cui entrate non ricorrenti	Totale	di cui entrate non ricorrenti
	<b>ENTRATE CORRENTI DI NATURA TRIBUTARIA, CONTRIBUTIVA E PEREQUATIVA</b>						
<b>1010100</b>	<b>Tipologia 101: Imposte tasse e proventi assimilati</b>	<b>372.800,00</b>	<b>10.000,00</b>	<b>374.300,00</b>	<b>11.500,00</b>	<b>374.300,00</b>	<b>11.500,00</b>
1010106	Imposta municipale propria	370.000,00	10.000,00	371.500,00	11.500,00	371.500,00	11.500,00
1010108	Imposta comunale sugli immobili (ICI)	0,00	0,00	0,00	0,00	0,00	0,00
1010151	Tassa smaltimento rifiuti solidi urbani	200,00	0,00	200,00	0,00	200,00	0,00
1010153	Imposta comunale sulla pubblicità e diritto sulle pubbliche affissioni	0,00	0,00	0,00	0,00	0,00	0,00
1010176	Tassa sui servizi comunali (TASI)	0,00	0,00	0,00	0,00	0,00	0,00
1010199	Altre imposte, tasse e proventi n.a.c.	2.600,00	0,00	2.600,00	0,00	2.600,00	0,00
<b>1000000</b>	<b>Totale TITOLO 1</b>	<b>372.800,00</b>	<b>10.000,00</b>	<b>374.300,00</b>	<b>11.500,00</b>	<b>374.300,00</b>	<b>11.500,00</b>

## Entrate da trasferimenti correnti

Le entrate da trasferimenti sono in linea con la comunicazione delle spettanze definitive da parte della Provincia Autonoma di Trento e Ministeri.

### PREVISIONI DI COMPETENZA - TITOLO 2 - TRASFERIMENTI CORRENTI

TITOLO TIPOLOGIA CATEGORIA	DENOMINAZIONE	Previsioni dell'anno 2025		Previsioni dell'anno 2026		Previsioni dell'anno 2027	
		Totale	di cui entrate non ricorrenti	Totale	di cui entrate non ricorrenti	Totale	di cui entrate non ricorrenti
	<b>TRASFERIMENTI CORRENTI</b>						
<b>2010100</b>	<b>Tipologia 101: Trasferimenti correnti da Amministrazioni pubbliche</b>	<b>1.482.790,00</b>	<b>0,00</b>	<b>1.479.885,00</b>	<b>0,00</b>	<b>1.476.980,00</b>	<b>0,00</b>
2010101	Trasferimenti correnti da Amministrazioni CENTRALI	6.000,00	0,00	6.000,00	0,00	6.000,00	0,00
2010102	Trasferimenti correnti da Amministrazioni LOCALI	1.476.790,00	0,00	1.473.885,00	0,00	1.470.980,00	0,00
<b>2000000</b>	<b>Totale TITOLO 2</b>	<b>1.482.790,00</b>	<b>0,00</b>	<b>1.479.885,00</b>	<b>0,00</b>	<b>1.476.980,00</b>	<b>0,00</b>



## Entrate extratributarie

### PREVISIONI DI COMPETENZA - TITOLO 3 - ENTRATE EXTRATRIBUTARIE

TITOLO TIPOLOGIA CATEGORIA	DENOMINAZIONE	Previsioni dell'anno 2025		Previsioni dell'anno 2026		Previsioni dell'anno 2027	
		Totale	di cui entrate non ricorrenti	Totale	di cui entrate non ricorrenti	Totale	di cui entrate non ricorrenti
	<b>ENTRATE EXTRATRIBUTARIE</b>						
<b>3010000</b>	<b>Tipologia 100: Vendita di beni e servizi e proventi derivanti dalla gestione dei beni</b>	<b>748.811,00</b>	<b>0,00</b>	<b>743.811,00</b>	<b>0,00</b>	<b>743.811,00</b>	<b>0,00</b>
3010100	Vendita di beni	261.400,00	0,00	261.400,00	0,00	261.400,00	0,00
3010200	Entrate dalla vendita e dall'erogazione di servizi	165.005,00	0,00	160.005,00	0,00	160.005,00	0,00
3010300	Proventi derivanti dalla gestione dei beni	322.406,00	0,00	322.406,00	0,00	322.406,00	0,00
<b>3020000</b>	<b>Tipologia 200: Proventi derivanti dall'attività di controllo e repressione delle irregolarità e degli illeciti</b>	<b>7.500,00</b>	<b>7.000,00</b>	<b>5.500,00</b>	<b>5.000,00</b>	<b>5.500,00</b>	<b>5.000,00</b>
3020200	Entrate da famiglie derivanti dall'attività di controllo e repressione delle irregolarità e degli illeciti	7.500,00	7.000,00	5.500,00	5.000,00	5.500,00	5.000,00
<b>3030000</b>	<b>Tipologia 300: Interessi attivi</b>	<b>3.000,00</b>	<b>0,00</b>	<b>3.000,00</b>	<b>0,00</b>	<b>3.000,00</b>	<b>0,00</b>
3030300	Altri interessi attivi	3.000,00	0,00	3.000,00	0,00	3.000,00	0,00
<b>3040000</b>	<b>Tipologia 400: Altre entrate da redditi da capitale</b>	<b>500,00</b>	<b>0,00</b>	<b>200,00</b>	<b>0,00</b>	<b>200,00</b>	<b>0,00</b>
3040200	Entrate derivanti dalla distribuzione di dividendi	500,00	0,00	200,00	0,00	200,00	0,00
<b>3050000</b>	<b>Tipologia 500: Rimborsi e altre entrate correnti</b>	<b>53.600,00</b>	<b>0,00</b>	<b>51.600,00</b>	<b>0,00</b>	<b>51.600,00</b>	<b>0,00</b>
3050200	Rimborsi in entrata	11.500,00	0,00	11.500,00	0,00	11.500,00	0,00
3059900	Altre entrate correnti n.a.c.	42.100,00	0,00	40.100,00	0,00	40.100,00	0,00
<b>3000000</b>	<b>Totale TITOLO 3</b>	<b>813.411,00</b>	<b>7.000,00</b>	<b>804.111,00</b>	<b>5.000,00</b>	<b>804.111,00</b>	<b>5.000,00</b>

## Spese per Titoli e Macroaggregati

Contestualmente all'approvazione del bilancio da parte del Consiglio, la Giunta approva la ripartizione delle tipologie in categorie, capitoli e, eventualmente, in articoli, e dei programmi in macroaggregati, capitoli e, eventualmente, in articoli, per ciascuno degli esercizi considerati nel bilancio, che costituisce il Piano esecutivo di gestione, cui è allegato il prospetto concernente la ripartizione delle tipologie in categorie e dei programmi in macroaggregati.

Per "contestualmente" si intende la prima seduta di giunta successiva all'approvazione del bilancio da parte del Consiglio.

I capitoli e gli eventuali articoli sono raccordati al quarto livello del piano dei conti finanziario.

I Macroaggregati costituiscono un'articolazione dei Programmi, secondo la natura economica della spesa, rappresentati nel PEG.

Si raggruppano in Titoli e, ai fini della gestione, sono ripartiti in Capitoli ed in Articoli. I capitoli e gli articoli, ove previsti, si raccordano con il livello minimo di articolazione del piano dei conti integrato.

In base alla struttura definita attraverso il piano dei conti sono individuati i Titoli della spesa, che corrispondono al primo livello del piano stesso, e i Macroaggregati, che corrispondono al secondo livello.

Si tratta di 6 titoli di spesa validi per gli enti territoriali (1-5. 7), in quanto il titolo VI "Scarti di emissione di titoli emessi dall'amministrazione", non è attivo per gli enti territoriali.

SPESE CORRENTI PER MISSIONE, PROGRAMMA E MACROAGGREGATO

RIEPILOGO DELLE MISSIONI	DENOMINAZIONE	RESIDUI PRESUNTI AL TERMINE DEL 2024		PREVISIONI DEFINITIVE DEL 2024	PREVISIONI DELL' ANNO 2025	PREVISIONI DELL'ANNO 2026	PREVISIONI DELL'ANNO 2027
	<b>DISAVANZO DI AMMINISTRAZIONE</b>			0,00	0,00	0,00	0,00
<b>TOTALE MISSIONE 1</b>	<b>Servizi istituzionali e generali e di gestione</b>	348.306,63	<b>previsione di</b>	1.426.013,22	1.269.762,00	1.236.521,00	1.234.696,00
			<b>di cui già impegnato *</b>		117.675,41	20.842,85	4.000,00
			<b>di cui fondo pluriennale</b>	32.741,00	0,00	0,00	0,00
			<b>previsione di cassa</b>	1.490.416,52	1.618.068,63		
<b>TOTALE MISSIONE 3</b>	<b>Ordine pubblico e sicurezza</b>	57.000,00	<b>previsione di</b>	57.500,00	59.000,00	59.000,00	59.000,00
			<b>di cui già impegnato *</b>		0,00	0,00	0,00
			<b>di cui fondo pluriennale</b>	0,00	0,00	0,00	0,00
			<b>previsione di cassa</b>	113.500,00	116.000,00		
<b>TOTALE MISSIONE 4</b>	<b>Istruzione e diritto allo studio</b>	69.185,68	<b>previsione di</b>	265.223,25	255.100,00	250.800,00	250.800,00
			<b>di cui già impegnato *</b>		42.968,77	1.183,64	0,00
			<b>di cui fondo pluriennale</b>	1.800,00	0,00	0,00	0,00
			<b>previsione di cassa</b>	298.189,70	324.285,68		
<b>TOTALE MISSIONE 5</b>	<b>Tutela e valorizzazione dei beni e attività culturali</b>	38.793,78	<b>previsione di</b>	89.210,00	83.400,00	83.400,00	83.400,00
			<b>di cui già impegnato *</b>		168,14	0,00	0,00
			<b>di cui fondo pluriennale</b>	0,00	0,00	0,00	0,00
			<b>previsione di cassa</b>	168.161,93	122.193,78		
<b>TOTALE MISSIONE 6</b>	<b>Politiche giovanili, sport e tempo libero</b>	26.940,19	<b>previsione di</b>	88.026,82	81.300,00	81.000,00	81.000,00
			<b>di cui già impegnato *</b>		26.455,38	1.590,75	0,00
			<b>di cui fondo pluriennale</b>	0,00	0,00	0,00	0,00
			<b>previsione di cassa</b>	115.631,45	108.240,19		
<b>TOTALE MISSIONE 7</b>	<b>Turismo</b>	2.634,00	<b>previsione di</b>	21.000,00	21.000,00	21.000,00	21.000,00
			<b>di cui già impegnato *</b>		5.268,00	5.268,00	0,00
			<b>di cui fondo pluriennale</b>	0,00	0,00	0,00	0,00
			<b>previsione di cassa</b>	21.000,00	23.634,00		
<b>TOTALE MISSIONE 8</b>	<b>Assetto del territorio ed edilizia abitativa</b>	0,00	<b>previsione di</b>	21.000,00	0,00	0,00	0,00
			<b>di cui già impegnato *</b>		0,00	0,00	0,00
			<b>di cui fondo pluriennale</b>	0,00	0,00	0,00	0,00
			<b>previsione di cassa</b>	21.000,00	0,00		
<b>TOTALE MISSIONE 9</b>	<b>Sviluppo sostenibile e tutela del territorio e dell'ambiente</b>	238.206,99	<b>previsione di</b>	480.119,39	420.030,00	413.930,00	412.850,00
			<b>di cui già impegnato *</b>		16.122,87	11.805,55	0,00
			<b>di cui fondo pluriennale</b>	0,00	0,00	0,00	0,00
			<b>previsione di cassa</b>	711.366,88	658.236,99		

<b>TOTALE MISSIONE</b>	<b>Trasporti e diritto alla mobilità</b>	21.801,12	<b>previsione di</b>	76.858,34	80.409,00	80.409,00	80.409,00
<b>10</b>			<b>di cui già impegnato *</b>		37.484,95	4.061,38	0,00
			<b>di cui fondo pluriennale</b>	0,00	0,00	0,00	0,00
			<b>previsione di cassa</b>	98.963,08	102.210,12		

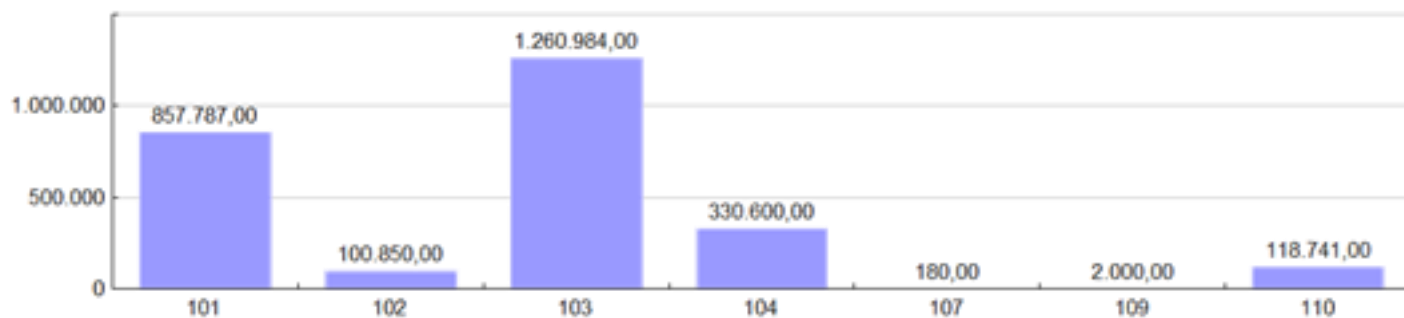
## SPESE CORRENTI PER MISSIONE, PROGRAMMA E MACROAGGREGATO

<b>TOTALE MISSIONE</b> <b>11</b>	<b>Soccorso civile</b>	0,00	<b>previsione di</b>	13.500,00	13.500,00	13.500,00	13.500,00
			<b>di cui già impegnato *</b>		0,00	0,00	0,00
			<b>di cui fondo pluriennale</b>	0,00	0,00	0,00	0,00
			<b>previsione di cassa</b>	13.500,00	13.500,00		
<b>TOTALE MISSIONE</b> <b>12</b>	<b>Diritti sociali, politiche sociali e famiglia</b>	109.066,38	<b>previsione di</b>	294.567,22	298.400,00	298.400,00	298.400,00
			<b>di cui già impegnato *</b>		152.416,82	0,00	0,00
			<b>di cui fondo pluriennale</b>	0,00	0,00	0,00	0,00
			<b>previsione di cassa</b>	366.376,90	407.466,38		
<b>TOTALE MISSIONE</b> <b>14</b>	<b>Sviluppo economico e competitività</b>	0,00	<b>previsione di</b>	100,00	100,00	100,00	100,00
			<b>di cui già impegnato *</b>		0,00	0,00	0,00
			<b>di cui fondo pluriennale</b>	0,00	0,00	0,00	0,00
			<b>previsione di cassa</b>	100,00	100,00		
<b>TOTALE MISSIONE</b> <b>15</b>	<b>Politiche per il lavoro e la formazione professionale</b>	0,00	<b>previsione di</b>	0,00	0,00	0,00	0,00
			<b>di cui già impegnato *</b>		0,00	0,00	0,00
			<b>di cui fondo pluriennale</b>	0,00	0,00	0,00	0,00
			<b>previsione di cassa</b>	0,00	0,00		
<b>TOTALE MISSIONE</b> <b>16</b>	<b>Agricoltura, politiche agroalimentari e pesca</b>	0,00	<b>previsione di</b>	56.000,00	56.000,00	56.000,00	56.000,00
			<b>di cui già impegnato *</b>		0,00	0,00	0,00
			<b>di cui fondo pluriennale</b>	0,00	0,00	0,00	0,00
			<b>previsione di cassa</b>	104.856,07	56.000,00		
<b>TOTALE MISSIONE</b> <b>20</b>	<b>Fondi e accantonamenti</b>	0,00	<b>previsione di</b>	20.514,32	33.141,00	31.836,00	40.636,00
			<b>di cui già impegnato *</b>		0,00	0,00	0,00
			<b>di cui fondo pluriennale</b>	0,00	0,00	0,00	0,00
			<b>previsione di cassa</b>	16.435,52	16.375,41		
<b>TOTALE MISSIONI</b>		911.934,77	<b>previsione di</b>	2.909.632,56	2.671.142,00	2.625.896,00	2.631.791,00
			<b>di cui già impegnato *</b>		398.560,34	44.752,17	4.000,00
			<b>di cui fondo pluriennale</b>	34.541,00	0,00	0,00	0,00
			<b>previsione di cassa</b>	3.539.498,05	3.566.311,18		
<b>TOTALE GENERALE DELLE SPESE</b>		911.934,77	<b>previsione di</b>	2.909.632,56	2.671.142,00	2.625.896,00	2.631.791,00
			<b>di cui già impegnato *</b>		398.560,34	44.752,17	4.000,00
			<b>di cui fondo pluriennale</b>	34.541,00	0,00	0,00	0,00
			<b>previsione di cassa</b>	3.539.498,05	3.566.311,18		

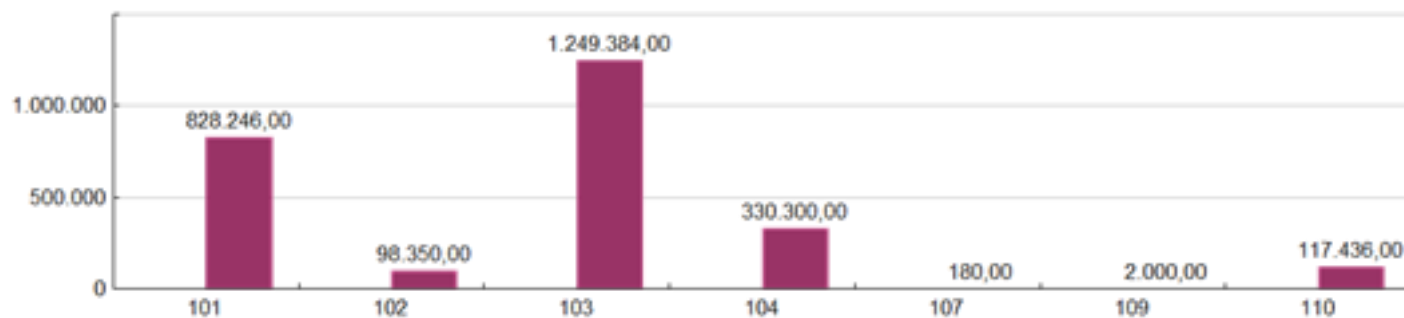
**SPESE CORRENTI PER TITOLO E MACROAGGREGATO**

TOTALI MACROAGGREGATI DI SPESA		Previsioni dell'anno 2025		Previsioni dell'anno 2026		Previsioni dell'anno 2027	
		Totale	- di cui spese non ricorrenti	Totale	- di cui spese non ricorrenti	Totale	- di cui spese non ricorrenti
	<b>TITOLO 1 - Spese correnti</b>						
101	Redditi da lavoro dipendente	857.787,00	3.000,00	828.246,00	3.000,00	828.246,00	3.000,00
102	Imposte e tasse a carico dell'ente	100.850,00	0,00	98.350,00	0,00	97.350,00	0,00
103	Acquisto di beni e servizi	1.260.984,00	35.609,00	1.249.384,00	35.609,00	1.247.559,00	35.609,00
104	Trasferimenti correnti	330.600,00	0,00	330.300,00	0,00	330.300,00	0,00
107	Interessi passivi	180,00	0,00	180,00	0,00	100,00	0,00
109	Rimborsi e poste correttive delle entrate	2.000,00	0,00	2.000,00	0,00	2.000,00	0,00
110	Altre spese correnti	118.741,00	0,00	117.436,00	0,00	126.236,00	0,00
	<b>TOTALE TITOLO 1</b>	<b>2.671.142,00</b>	<b>38.609,00</b>	<b>2.625.896,00</b>	<b>38.609,00</b>	<b>2.631.791,00</b>	<b>38.609,00</b>
	<b>TOTALE</b>	<b>2.671.142,00</b>	<b>38.609,00</b>	<b>2.625.896,00</b>	<b>38.609,00</b>	<b>2.631.791,00</b>	<b>38.609,00</b>

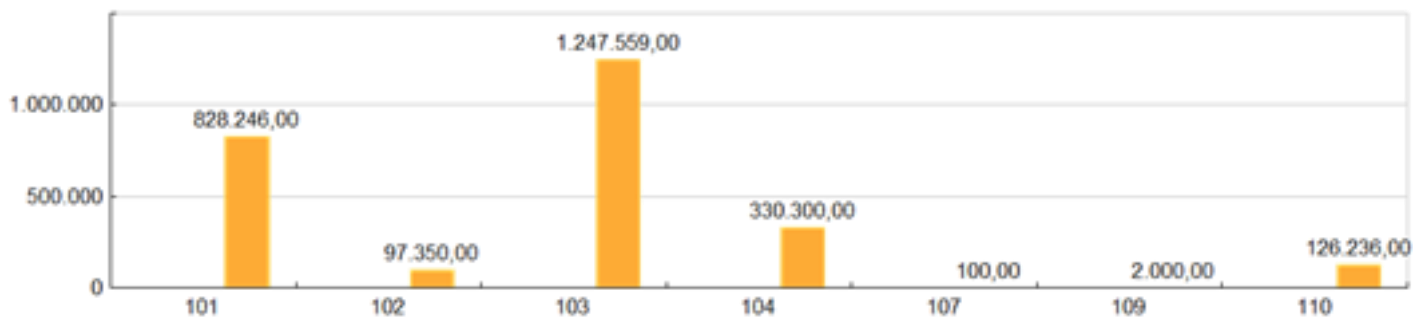
**Spese per Titolo e Macro Aggr. Anno 2025**



**Spese per Titolo e Macro Aggr. Anno 2026**



**Spese per Titolo e Macro Aggr. Anno 2027**



**SPESE CORRENTI PER MISSIONE E MACROAGGREGATO**

MISSIONI E PROGRAMMI \ MACROAGGREGATI	Redditi da lavoro dipendente	Imposte e tasse a carico dell'ente	Acquisto di beni e servizi	Trasferimenti correnti	Trasferimenti di tributi (solo per le Regioni)	Fondi perequativi (solo per le Regioni)	Interessi passivi	Altre spese per redditi da capitale	Rimborsi e poste correttive delle entrate	Altre spese correnti	Totale
	101	102	103	104	105	106	107	108	109	110	100
<b>TOTALE MISSIONE 1 - Servizi istituzionali e generali e di gestione</b>	<b>754.287,00</b>	<b>79.050,00</b>	<b>344.625,00</b>	<b>4.200,00</b>	<b>0,00</b>	<b>0,00</b>	<b>0,00</b>	<b>0,00</b>	<b>2.000,00</b>	<b>85.600,00</b>	<b>1.269.762,00</b>
<b>TOTALE MISSIONE 3 - Ordine pubblico e sicurezza</b>	<b>0,00</b>	<b>0,00</b>	<b>0,00</b>	<b>59.000,00</b>	<b>0,00</b>	<b>0,00</b>	<b>0,00</b>	<b>0,00</b>	<b>0,00</b>	<b>0,00</b>	<b>59.000,00</b>
<b>TOTALE MISSIONE 4 - Istruzione e diritto allo studio</b>	<b>103.500,00</b>	<b>17.000,00</b>	<b>119.600,00</b>	<b>15.000,00</b>	<b>0,00</b>	<b>0,00</b>	<b>0,00</b>	<b>0,00</b>	<b>0,00</b>	<b>0,00</b>	<b>255.100,00</b>
<b>TOTALE MISSIONE 5 - Tutela e valorizzazione dei beni e attività culturali</b>	<b>0,00</b>	<b>400,00</b>	<b>33.000,00</b>	<b>50.000,00</b>	<b>0,00</b>	<b>0,00</b>	<b>0,00</b>	<b>0,00</b>	<b>0,00</b>	<b>0,00</b>	<b>83.400,00</b>
<b>TOTALE MISSIONE 6 - Politiche giovanili, sport e tempo libero</b>	<b>0,00</b>	<b>2.300,00</b>	<b>65.700,00</b>	<b>13.300,00</b>	<b>0,00</b>	<b>0,00</b>	<b>0,00</b>	<b>0,00</b>	<b>0,00</b>	<b>0,00</b>	<b>81.300,00</b>
<b>TOTALE MISSIONE 7 - Turismo</b>	<b>0,00</b>	<b>0,00</b>	<b>0,00</b>	<b>21.000,00</b>	<b>0,00</b>	<b>0,00</b>	<b>0,00</b>	<b>0,00</b>	<b>0,00</b>	<b>0,00</b>	<b>21.000,00</b>
<b>TOTALE MISSIONE 8 - Assetto del territorio ed edilizia abitativa</b>	<b>0,00</b>	<b>0,00</b>	<b>0,00</b>	<b>0,00</b>	<b>0,00</b>	<b>0,00</b>	<b>0,00</b>	<b>0,00</b>	<b>0,00</b>	<b>0,00</b>	<b>0,00</b>
<b>TOTALE MISSIONE 9 - Sviluppo sostenibile e tutela del territorio e dell'ambiente</b>	<b>0,00</b>	<b>2.100,00</b>	<b>365.750,00</b>	<b>52.000,00</b>	<b>0,00</b>	<b>0,00</b>	<b>180,00</b>	<b>0,00</b>	<b>0,00</b>	<b>0,00</b>	<b>420.030,00</b>
<b>TOTALE MISSIONE 10 - Trasporti e diritto alla mobilità</b>	<b>0,00</b>	<b>0,00</b>	<b>80.409,00</b>	<b>0,00</b>	<b>0,00</b>	<b>0,00</b>	<b>0,00</b>	<b>0,00</b>	<b>0,00</b>	<b>0,00</b>	<b>80.409,00</b>
<b>TOTALE MISSIONE 11 - Soccorso civile</b>	<b>0,00</b>	<b>0,00</b>	<b>0,00</b>	<b>13.500,00</b>	<b>0,00</b>	<b>0,00</b>	<b>0,00</b>	<b>0,00</b>	<b>0,00</b>	<b>0,00</b>	<b>13.500,00</b>
<b>TOTALE MISSIONE 12 - Diritti sociali, politiche sociali e famiglia</b>	<b>0,00</b>	<b>0,00</b>	<b>250.900,00</b>	<b>47.500,00</b>	<b>0,00</b>	<b>0,00</b>	<b>0,00</b>	<b>0,00</b>	<b>0,00</b>	<b>0,00</b>	<b>298.400,00</b>
<b>TOTALE MISSIONE 14 - Sviluppo economico e competitività</b>	<b>0,00</b>	<b>0,00</b>	<b>0,00</b>	<b>100,00</b>	<b>0,00</b>	<b>0,00</b>	<b>0,00</b>	<b>0,00</b>	<b>0,00</b>	<b>0,00</b>	<b>100,00</b>
<b>TOTALE MISSIONE 15 - Politiche per il lavoro e la formazione professionale</b>	<b>0,00</b>	<b>0,00</b>	<b>0,00</b>	<b>0,00</b>	<b>0,00</b>	<b>0,00</b>	<b>0,00</b>	<b>0,00</b>	<b>0,00</b>	<b>0,00</b>	<b>0,00</b>
<b>TOTALE MISSIONE 16 - Agricoltura, politiche agroalimentari e pesca</b>	<b>0,00</b>	<b>0,00</b>	<b>1.000,00</b>	<b>55.000,00</b>	<b>0,00</b>	<b>0,00</b>	<b>0,00</b>	<b>0,00</b>	<b>0,00</b>	<b>0,00</b>	<b>56.000,00</b>
<b>TOTALE MISSIONE 20 - Fondi e accantonamenti</b>	<b>0,00</b>	<b>0,00</b>	<b>0,00</b>	<b>0,00</b>	<b>0,00</b>	<b>0,00</b>	<b>0,00</b>	<b>0,00</b>	<b>0,00</b>	<b>33.141,00</b>	<b>33.141,00</b>
<b>TOTALE GENERALE DELLE SPESE</b>	<b>857.787,00</b>	<b>100.850,00</b>	<b>1.260.984,00</b>	<b>330.600,00</b>	<b>0,00</b>	<b>0,00</b>	<b>180,00</b>	<b>0,00</b>	<b>2.000,00</b>	<b>118.741,00</b>	<b>2.671.142,00</b>

## SPESA PER ACQUISTO DI BENI E SERVIZI

La previsione di spesa tiene conto dei vincoli posti dal saldo di finanza pubblica. Dall'esercizio 2020 sono stati eliminati tutti i vincoli di finanza pubblica afferenti particolari acquisti di beni e servizi.

Restano alcune limitazioni residuali (spese relative alla rappresentanza e di consulenza) che sono ancora oggetto di apposita comunicazione alla Corte dei Conti.



## Entrate in conto capitale

### PREVISIONI DI COMPETENZA - TITOLO 4 - ENTRATE IN CONTO CAPITALE

TITOLO TIPOLOGIA CATEGORIA	DENOMINAZIONE	Previsioni dell'anno 2025		Previsioni dell'anno 2026		Previsioni dell'anno 2027	
		Totale	di cui entrate non ricorrenti	Totale	di cui entrate non ricorrenti	Totale	di cui entrate non ricorrenti
	<b>ENTRATE IN CONTO CAPITALE</b>						
<b>4020000</b>	<b>Tipologia 200: Contributi agli investimenti</b>	<b>229.500,00</b>	<b>0,00</b>	<b>0,00</b>	<b>0,00</b>	<b>0,00</b>	<b>0,00</b>
4020100	Contributi agli investimenti da amministrazioni pubbliche	229.500,00	0,00	0,00	0,00	0,00	0,00
4020300	Contributi agli investimenti da Imprese	0,00	0,00	0,00	0,00	0,00	0,00
4020500	Contributi agli investimenti dall'Unione Europea e dal Resto del Mondo	0,00	0,00	0,00	0,00	0,00	0,00
4020600	Contributi agli investimenti direttamente destinati al rimborso di prestiti da amministrazioni pubbliche	0,00	0,00	0,00	0,00	0,00	0,00
<b>4040000</b>	<b>Tipologia 400: Entrate da alienazione di beni materiali e immateriali</b>	<b>0,00</b>	<b>0,00</b>	<b>0,00</b>	<b>0,00</b>	<b>0,00</b>	<b>0,00</b>
4040100	Alienazione di beni materiali	0,00	0,00	0,00	0,00	0,00	0,00
4040200	Cessione di Terreni e di beni materiali non prodotti	0,00	0,00	0,00	0,00	0,00	0,00
<b>4050000</b>	<b>Tipologia 500: Altre entrate in conto capitale</b>	<b>0,00</b>	<b>0,00</b>	<b>0,00</b>	<b>0,00</b>	<b>0,00</b>	<b>0,00</b>
4050100	Permessi da costruire	0,00	0,00	0,00	0,00	0,00	0,00
<b>4000000</b>	<b>Totale TITOLO 4</b>	<b>229.500,00</b>	<b>0,00</b>	<b>0,00</b>	<b>0,00</b>	<b>0,00</b>	<b>0,00</b>

PREVISIONI DI COMPETENZA - TITOLO 6 - ACCENSIONE DI PRESTITI

TITOLO TIPOLOGIA CATEGORIA	DENOMINAZIONE	Previsioni dell'anno 2025		Previsioni dell'anno 2026		Previsioni dell'anno 2027	
		Totale	di cui entrate non ricorrenti	Totale	di cui entrate non ricorrenti	Totale	di cui entrate non ricorrenti
	<b>ACCENSIONE PRESTITI</b>						
6030000	Tipologia 300: Accensione Mutui e altri finanziamenti a medio lungo termine	0,00	0,00	0,00	0,00	0,00	0,00
6030100	Finanziamenti a medio lungo termine	0,00	0,00	0,00	0,00	0,00	0,00
6000000	Totale TITOLO 6	0,00	0,00	0,00	0,00	0,00	0,00

## Spese in conto capitale

Di seguito la previsione degli investimenti, di cui maggior dettaglio si trova nella programmazione triennale alle opere pubbliche allegata al Documento Unico di Programmazione.

\$(SPESE-INVESTIMENTO-E-FINANZIAMENTI-NIBP)

SPESE IN CONTO CAPITALE PER MISSIONE, PROGRAMMA E MACROAGGREGATO

RIEPILOGO DELLE MISSIONI	DENOMINAZIONE	RESIDUI PRESUNTI AL TERMINE DEL 2024		PREVISIONI DEFINITIVE DEL 2024	PREVISIONI DELL' ANNO 2025	PREVISIONI DELL'ANNO 2026	PREVISIONI DELL'ANNO 2027
	<b>DISAVANZO DI AMMINISTRAZIONE</b>			0,00	0,00	0,00	0,00
<b>TOTALE MISSIONE 1</b>	<b>Servizi istituzionali e generali e di gestione</b>	303.882,97	<b>previsione di</b>	565.296,49	33.000,00	0,00	0,00
			<b>di cui già impegnato *</b>		0,00	0,00	0,00
			<b>di cui fondo pluriennale</b>	32.741,00	0,00	0,00	0,00
			<b>previsione di cassa</b>	1.888.148,81	336.882,97		
<b>TOTALE MISSIONE 3</b>	<b>Ordine pubblico e sicurezza</b>	0,00	<b>previsione di</b>	0,00	0,00	0,00	0,00
			<b>di cui già impegnato *</b>		0,00	0,00	0,00
			<b>di cui fondo pluriennale</b>	0,00	0,00	0,00	0,00
			<b>previsione di cassa</b>	0,00	0,00		
<b>TOTALE MISSIONE 4</b>	<b>Istruzione e diritto allo studio</b>	18.845,12	<b>previsione di</b>	70.000,00	50.000,00	0,00	0,00
			<b>di cui già impegnato *</b>		0,00	0,00	0,00
			<b>di cui fondo pluriennale</b>	1.800,00	0,00	0,00	0,00
			<b>previsione di cassa</b>	83.664,17	68.845,12		
<b>TOTALE MISSIONE 5</b>	<b>Tutela e valorizzazione dei beni e attività culturali</b>	6.038,40	<b>previsione di</b>	15.000,00	0,00	0,00	0,00
			<b>di cui già impegnato *</b>		0,00	0,00	0,00
			<b>di cui fondo pluriennale</b>	0,00	0,00	0,00	0,00
			<b>previsione di cassa</b>	16.830,00	6.038,40		
<b>TOTALE MISSIONE 6</b>	<b>Politiche giovanili, sport e tempo libero</b>	0,00	<b>previsione di</b>	86.000,00	5.000,00	0,00	0,00
			<b>di cui già impegnato *</b>		0,00	0,00	0,00
			<b>di cui fondo pluriennale</b>	0,00	0,00	0,00	0,00
			<b>previsione di cassa</b>	94.664,85	5.000,00		
<b>TOTALE MISSIONE 7</b>	<b>Turismo</b>	0,00	<b>previsione di</b>	0,00	0,00	0,00	0,00
			<b>di cui già impegnato *</b>		0,00	0,00	0,00
			<b>di cui fondo pluriennale</b>	0,00	0,00	0,00	0,00
			<b>previsione di cassa</b>	0,00	0,00		
<b>TOTALE MISSIONE 8</b>	<b>Assetto del territorio ed edilizia abitativa</b>	6.999,63	<b>previsione di</b>	0,00	0,00	0,00	0,00
			<b>di cui già impegnato *</b>		0,00	0,00	0,00
			<b>di cui fondo pluriennale</b>	0,00	0,00	0,00	0,00
			<b>previsione di cassa</b>	6.999,63	6.999,63		
<b>TOTALE MISSIONE 9</b>	<b>Sviluppo sostenibile e tutela del territorio e dell'ambiente</b>	578.969,96	<b>previsione di</b>	592.000,00	40.000,00	0,00	0,00
			<b>di cui già impegnato *</b>		0,00	0,00	0,00
			<b>di cui fondo pluriennale</b>	0,00	0,00	0,00	0,00
			<b>previsione di cassa</b>	743.700,96	618.969,96		

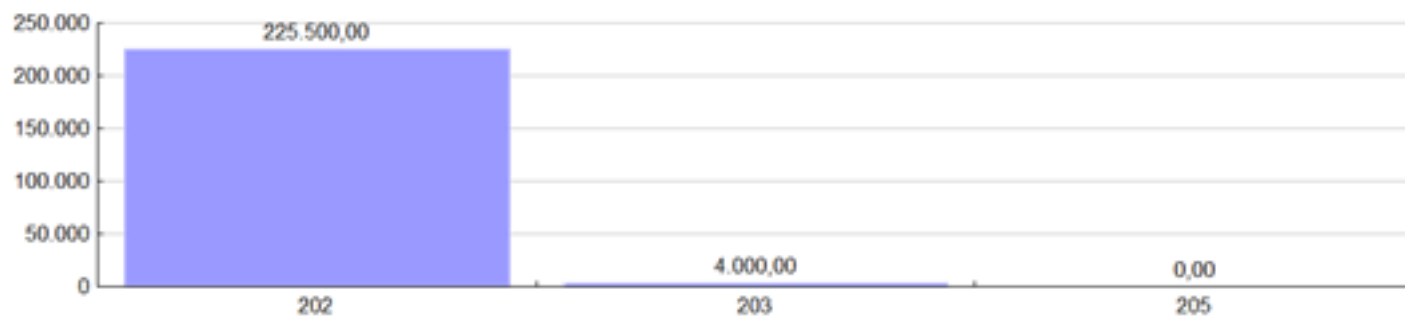
SPESE IN CONTO CAPITALE PER MISSIONE, PROGRAMMA E MACROAGGREGATO

<b>TOTALE MISSIONE 10</b>	<b>Trasporti e diritto alla mobilità</b>	191.808,20	<b>previsione di</b>	717.328,27	95.000,00	0,00	0,00
			<b>di cui già impegnato *</b>		0,00	0,00	0,00
			<b>di cui fondo pluriennale</b>	0,00	0,00	0,00	0,00
			<b>previsione di cassa</b>	876.097,81	286.808,20		
<b>TOTALE MISSIONE 11</b>	<b>Soccorso civile</b>	1.900,00	<b>previsione di</b>	8.700,00	4.000,00	0,00	0,00
			<b>di cui già impegnato *</b>		0,00	0,00	0,00
			<b>di cui fondo pluriennale</b>	0,00	0,00	0,00	0,00
			<b>previsione di cassa</b>	10.600,00	5.900,00		
<b>TOTALE MISSIONE 12</b>	<b>Diritti sociali, politiche sociali e famiglia</b>	30,75	<b>previsione di</b>	35.000,00	2.500,00	0,00	0,00
			<b>di cui già impegnato *</b>		0,00	0,00	0,00
			<b>di cui fondo pluriennale</b>	0,00	0,00	0,00	0,00
			<b>previsione di cassa</b>	45.580,66	2.530,75		
<b>TOTALE MISSIONE 14</b>	<b>Sviluppo economico e competitività</b>	0,00	<b>previsione di</b>	0,00	0,00	0,00	0,00
			<b>di cui già impegnato *</b>		0,00	0,00	0,00
			<b>di cui fondo pluriennale</b>	0,00	0,00	0,00	0,00
			<b>previsione di cassa</b>	0,00	0,00		
<b>TOTALE MISSIONE 16</b>	<b>Agricoltura, politiche agroalimentari e pesca</b>	3.120,00	<b>previsione di</b>	50.000,00	0,00	0,00	0,00
			<b>di cui già impegnato *</b>		0,00	0,00	0,00
			<b>di cui fondo pluriennale</b>	0,00	0,00	0,00	0,00
			<b>previsione di cassa</b>	53.120,00	3.120,00		
<b>TOTALE MISSIONI</b>		1.111.595,03	<b>previsione di</b>	2.139.324,76	229.500,00	0,00	0,00
			<b>di cui già impegnato *</b>		0,00	0,00	0,00
			<b>di cui fondo pluriennale</b>	34.541,00	0,00	0,00	0,00
			<b>previsione di cassa</b>	3.819.406,89	1.341.095,03		
<b>TOTALE GENERALE DELLE SPESE</b>		1.111.595,03	<b>previsione di</b>	2.139.324,76	229.500,00	0,00	0,00
			<b>di cui già impegnato *</b>		0,00	0,00	0,00
			<b>di cui fondo pluriennale</b>	34.541,00	0,00	0,00	0,00
			<b>previsione di cassa</b>	3.819.406,89	1.341.095,03		

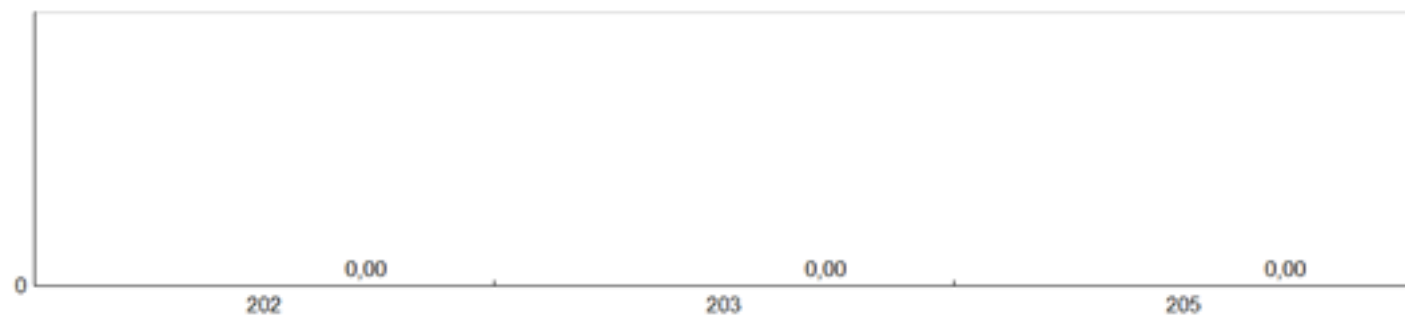
**SPESE CORRENTI PER TITOLO E MACROAGGREGATO**

TOTALI MACROAGGREGATI DI SPESA		Previsioni dell'anno 2025		Previsioni dell'anno 2026		Previsioni dell'anno 2027	
		Totale	- di cui spese non ricorrenti	Totale	- di cui spese non ricorrenti	Totale	- di cui spese non ricorrenti
	<b>TITOLO 2 - Spese in conto capitale</b>						
202	Investimenti fissi lordi e acquisto di terreni	225.500,00	0,00	0,00	0,00	0,00	0,00
203	Contributi agli investimenti	4.000,00	0,00	0,00	0,00	0,00	0,00
205	Altre spese in conto capitale	0,00	0,00	0,00	0,00	0,00	0,00
	<b>TOTALE TITOLO 2</b>	229.500,00	0,00	0,00	0,00	0,00	0,00
	<b>TOTALE</b>	<b>229.500,00</b>	<b>0,00</b>	<b>0,00</b>	<b>0,00</b>	<b>0,00</b>	<b>0,00</b>

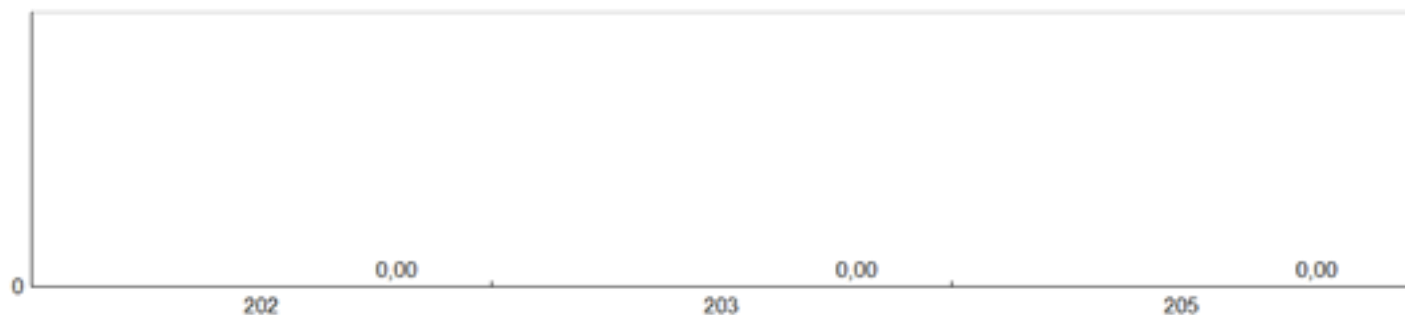
**Spese per Titolo e Macro Aggr. Anno 2025**



**Spese per Titolo e Macro Aggr. Anno 2026**



**Spese per Titolo e Macro Aggr. Anno 2027**



**SPESE IN CONTO CAPITALE PER MISSIONE E MACROAGGREGATO**

MISSIONI E PROGRAMMI \ MACROAGGREGATI	Tributi in conto capitale a carico dell'ente	Investimenti fissi lordi	Contributi agli investimenti	Trasferimenti in conto capitale	Altre spese in conto capitale	Totale SPESE IN CONTO CAPITALE	Acquisizioni di attività finanziarie	Concessione crediti di breve termine	Concessione crediti di medio-lungo termine	Altre spese per incremento di attività finanziarie	Totale SPESE PER INCREMENTO DI ATTIVITA' FINANZIARIE
	201	202	203	204	205	200	301	302	303	304	300
<b>TOTALE MISSIONE 1 - Servizi istituzionali e generali e di gestione</b>	0,00	33.000,00	0,00	0,00	0,00	33.000,00	0,00	0,00	0,00	0,00	0,00
<b>TOTALE MISSIONE 3 - Ordine pubblico e sicurezza</b>	0,00	0,00	0,00	0,00	0,00	0,00	0,00	0,00	0,00	0,00	0,00
<b>TOTALE MISSIONE 4 - Istruzione e diritto allo studio</b>	0,00	50.000,00	0,00	0,00	0,00	50.000,00	0,00	0,00	0,00	0,00	0,00
<b>TOTALE MISSIONE 5 - Tutela e valorizzazione dei beni e attività culturali</b>	0,00	0,00	0,00	0,00	0,00	0,00	0,00	0,00	0,00	0,00	0,00
<b>TOTALE MISSIONE 6 - Politiche giovanili, sport e tempo libero</b>	0,00	5.000,00	0,00	0,00	0,00	5.000,00	0,00	0,00	0,00	0,00	0,00
<b>TOTALE MISSIONE 7 - Turismo</b>	0,00	0,00	0,00	0,00	0,00	0,00	0,00	0,00	0,00	0,00	0,00
<b>TOTALE MISSIONE 8 - Assetto del territorio ed edilizia abitativa</b>	0,00	0,00	0,00	0,00	0,00	0,00	0,00	0,00	0,00	0,00	0,00
<b>TOTALE MISSIONE 9 - Sviluppo sostenibile e tutela del territorio e dell'ambiente</b>	0,00	40.000,00	0,00	0,00	0,00	40.000,00	0,00	0,00	0,00	0,00	0,00
<b>TOTALE MISSIONE 10 - Trasporti e diritto alla mobilità</b>	0,00	95.000,00	0,00	0,00	0,00	95.000,00	0,00	0,00	0,00	0,00	0,00
<b>TOTALE MISSIONE 11 - Soccorso civile</b>	0,00	0,00	4.000,00	0,00	0,00	4.000,00	0,00	0,00	0,00	0,00	0,00
<b>TOTALE MISSIONE 12 - Diritti sociali, politiche sociali e famiglia</b>	0,00	2.500,00	0,00	0,00	0,00	2.500,00	0,00	0,00	0,00	0,00	0,00
<b>TOTALE MISSIONE 14 - Sviluppo economico e competitività</b>	0,00	0,00	0,00	0,00	0,00	0,00	0,00	0,00	0,00	0,00	0,00
<b>TOTALE MISSIONE 16 - Agricoltura, politiche agroalimentari e pesca</b>	0,00	0,00	0,00	0,00	0,00	0,00	0,00	0,00	0,00	0,00	0,00
<b>TOTALE GENERALE DELLE SPESE</b>	0,00	225.500,00	4.000,00	0,00	0,00	229.500,00	0,00	0,00	0,00	0,00	0,00

## Limite d'Indebitamento

Il Comune di terre d'Adige già da alcuni anni non contrarre nuovi mutui per il finanziamento di OOPP.

La previsione di spesa per gli anni 2025, 2026 e 2027 per interessi passivi e oneri finanziari diversi, pari a euro 180,00 è congrua sulla base del riepilogo predisposto dal responsabile del servizio finanziario degli altri prestiti contratti a tutt'oggi e rientra nel limite di indebitamento previsto dall'[articolo 204 del TUEL](#) come calcolato nel precedente prospetto.

PROSPETTO DIMOSTRATIVO DEL RISPETTO DEI VINCOLI DI INDEBITAMENTO DEGLI ENTI LOCALI				
ENTRATE RELATIVE AI PRIMI TRE TITOLI DELLE ENTRATE (rendiconto penultimo anno precedente quello in cui viene prevista l'assunzione dei mutui), ex art. 204, c. 1 del D.L.gs. N. 267/20200		COMPETENZA ANNO 2025	COMPETENZA ANNO 2026	COMPETENZA ANNO 2027
1) Entrate correnti di natura tributaria, contributiva e perequativa (Titolo I)	(+)	379.875,08	373.700,00	372.800,00
2) Trasferimenti correnti (Titolo II)	(+)	1.652.182,17	1.568.484,32	1.482.790,00
3) Entrate extratributarie (Titolo III)	(+)	673.740,70	901.771,20	813.411,00
<b>TOTALE ENTRATE PRIMI TRE TITOLI</b>		<b>2.705.797,95</b>	<b>2.843.955,52</b>	<b>2.669.001,00</b>
SPESA ANNUALE PER RATE MUTUI/OBBLIGAZIONI				
Livello massimo di spesa annuale (1):	(+)	270.579,80	284.395,55	266.900,10
Ammontare interessi per mutui, prestiti obbligazionari, aperture di credito e garanzie di cui all'articolo 207 del TUEL autorizzati fino al	(-)	180,00	180,00	100,00
Ammontare interessi per mutui, prestiti obbligazionari, aperture di credito e garanzie di cui all'articolo 207 del TUEL autorizzati nell'esercizio in corso	(-)	0,00	0,00	0,00
Contributi erariali in c/interessi su mutui	(+)	0,00	0,00	0,00
Ammontare interessi riguardanti debiti espressamente esclusi dai limiti di	(+)	0,00	0,00	0,00
Ammontare disponibile per nuovi interessi		270.399,80	284.215,55	266.800,10
TOTALE DEBITO CONTRATTO				
Debito contratto al 31/12/esercizio precedente	(+)	87.956,91	55.718,40	23.425,25
Debito autorizzato nell'esercizio in corso	(+)	0,00	0,00	0,00
<b>TOTALE DEBITO DELL'ENTE</b>		<b>87.956,91</b>	<b>55.718,40</b>	<b>23.425,25</b>
DEBITO POTENZIALE				
Garanzie principali o sussidiarie prestate dall'Ente a favore di altre Amministrazioni pubbliche e di altri soggetti		0,00	0,00	0,00
di cui, garanzie per le quali è stato costituito accantonamento		0,00	0,00	0,00
Garanzie che concorrono al limite di indebitamento		0,00	0,00	0,00

(1) Per gli enti locali l'importo annuale degli interessi sommato a quello dei mutui precedentemente contratti, a quello dei prestiti obbligazionari precedentemente emessi, a quello delle aperture di credito stipulate ed a quello derivante da garanzie prestate ai sensi dell'articolo 207, al netto dei contributi statali e regionali in conto interessi, non supera il 12 per cento, per l'anno 2011, l'8 per cento, per gli anni dal 2012 al 2014, e il 10 per cento, a decorrere dall'anno 2015, delle entrate relative ai primi tre titoli del rendiconto del penultimo anno precedente quello in cui viene prevista l'assunzione dei mutui. Per gli enti locali di nuova istituzione si fa riferimento, per i primi due anni, ai corrispondenti dati finanziari del bilancio di previsione (art. 204, comma 1, del TUEL)

(2) Con riferimento anche ai finanziamenti imputati contabilmente agli esercizi successivi



## Elenco delle garanzie principali e sussidiarie

Il nostro ente non ha rilasciato garanzie principali o sussidiarie a favore di enti e di altri soggetti ai sensi delle leggi vigenti.

## Strumenti finanziari derivati

Il nostro ente non ha stipulato contratti relativi a strumenti finanziari derivati o, comunque, contratti di finanziamento che includono una componente derivata.

## Elenco Enti e Organismi strumentali

Il D.Lgs. 19 agosto 2016 n. 175, emanato in attuazione dell'art. 18, legge 7 agosto 2015 n. 124, costituisce il nuovo Testo unico in materia di Società a partecipazione Pubblica (T.U.S.P.), è stato integrato e modificato dal Decreto legislativo 16 giugno 2017, n. 100

Ai sensi dell'art. 24 Legge Provinciale 27 dicembre 2010, n. 27 – come modificato dall'art. 7 legge provinciale n. 19/2016 - gli Enti locali della Provincia autonoma di Trento non possono, direttamente o indirettamente, mantenere partecipazioni, anche di minoranza, in società aventi per oggetto attività di produzione di beni e servizi non strettamente necessarie al perseguimento delle proprie finalità istituzionali e comunque diverse da quelle prescritte dall'art. 4 d.lgs. n. 175/2016.

Il Comune, può mantenere partecipazioni in società:

- per lo svolgimento delle attività indicate dall'art. 4, c. 2, del T.U.S.P., comunque nei limiti di cui al comma 1 del medesimo articolo:

a) produzione di un servizio di interesse generale, ivi inclusa la realizzazione e la gestione delle reti e degli impianti funzionali ai servizi medesimi;

b) progettazione e realizzazione di un'opera pubblica sulla base di un accordo di programma fra amministrazioni pubbliche, ai sensi dell'articolo 193 del decreto legislativo n. 50 del 2016;

c) realizzazione e gestione di un'opera pubblica ovvero organizzazione e gestione di un servizio d'interesse generale attraverso un contratto di partenariato di cui all'articolo 180 del decreto legislativo n. 50 del 2016, con un imprenditore selezionato con le modalità di cui all'articolo 17, commi 1 e 2;

d) autoproduzione di beni o servizi strumentali all'ente o agli enti pubblici partecipanti o allo svolgimento delle loro funzioni, nel rispetto delle condizioni stabilite dalle direttive europee in materia di contratti pubblici e della relativa disciplina nazionale di recepimento;

e) servizi di committenza, ivi incluse le attività di committenza ausiliarie, apprestati a supporto di enti senza scopo di lucro e di amministrazioni aggiudicatrici di cui all'articolo 3, comma 1, lettera a), del decreto legislativo n. 50 del 2016"

- allo scopo di ottimizzare e valorizzare l'utilizzo di beni immobili facenti parte del proprio patrimonio, "in società aventi per oggetto sociale esclusivo la valorizzazione del patrimonio (...), tramite il conferimento di beni immobili allo scopo di realizzare un investimento secondo criteri propri di un qualsiasi operatore di mercato" (art. 4 co. 3)

- qualora la società abbia per oggetto sociale prevalente la gestione di spazi fieristici e l'organizzazione di eventi fieristici, la realizzazione e la gestione di impianti di trasporto a fune per la mobilità turistico-sportiva eserciti in aree montane, nonché la produzione di energia da fonti rinnovabili (art. 4 co. 7).

Con deliberazione del Consiglio Comunale di data 29.12.2021 n. 43 il Comune di Terre d'Adige ha approvato la ricognizione ordinaria della partecipazione societarie detenute alla data del 31.12.2020.

Detta ricognizione, prevista dall'art. 18 c. 3 bis 1, L.P. 10 febbraio 2005, n. 1, deve essere adempiuta attraverso l'adozione di un provvedimento a cadenza triennale, è quindi ancora valido l'atto adottato nell'anno 2021, che riporta i dati come di seguito:

## Partecipazioni dirette:

Progressivo	Codice fiscale società	Denominazione società	Anno di costituzione	% Quota di partecipazione	Attività svolta	Partecipazione di controllo	Società in house	Quotata (ai sensi del d.lgs. n. 175/2016)	Holding pura
A	B	C	D	E	F	G	H	I	J
Dir_1	'01579450220	AZIENDA INTERCOMUNALE ROTALIANA S.P.A.	1998	0,02	35.11	SI	SI	NO	NO
Dir_2	01614640223	DOLOMITI ENERGIA HOLDING SPA	1998	0,00064	37	NO	NO	SI	SI
Dir_3	00320420227	PAGANELLA 2001 S.P.A.	1976	7,18	49.39.01	NO	NO	NO	NO
Dir_4	'01533550222	CONSORZIO DEI COMUNI TARENTINI - SOCIETA' COOPERATIVA	1996	0,54	82.99.99	SI	SI	NO	NO
Dir_5	00990320228	TRENTINO DIGITALE s.p.a.	1983	0,0141	62.02	SI	SI	NO	NO
Dir_6	02002380224	TRENTINO RISCOSSIONI S.P.A.	2006	0,0292	82.99.1	SI	SI	NO	NO
Dir_7	'01807370224	TRENTINO TRASPORTI S.P.A.	2002	0,00838	49.31	SI	SI	NO	NO

## Partecipazioni indirette:

Prog.	Codice fiscale società	Denominazione società	Anno di costituzione	Denominazione società/organismo tramite	% Quota di partecipazione società/organismo tramite	% Quota di partecipazione indiretta Amministrazioni	Attività svolta	Partecipazione di controllo	Società in house
A	B	C	D	E	F	G	H	I	J
Ind_1	01932800228	SET DISTRIBUZIONE SPA	1998	A.I.R. SPA	1,19		35.13	NO	NO
Ind_2	01812630224	DOLOMITI ENERGIA SPA	1998	A.I.R. SPA	3,68		35.14	NO	NO
Ind_3	01614640223	DOLOMITI ENERGIA HOLDING SPA	1998	A.I.R. SPA	0,99		35.13	NO	NO
Ind_4	01699790224	PRIMIERO ENERGIA SPA	2000	A.I.R. SPA	2,54		35.13	NO	NO
Ind_5	01932800228	SET DISTRIBUZIONE SPA	2005	CONSORZIO DEI COMUNI TARENTINI SOC. COOP.	0,05		35.13.00	NO	NO
Ind_6	00110640224	FEDERAZIONE TARENTINA DELLA COOPERAZIONE SOC. COOP.	1945	CONSORZIO DEI COMUNI TARENTINI SOC. COOP.	0,139		82.99.99	NO	NO
Ind_7	00107860223	CASSA RURALE DI TRENTO, LAVIS, MEZZOCORONA E VALLE DI CEMBRA BANCA DI CREDITO COOPERATIVO SOC. COOP.	1898	CONSORZIO DEI COMUNI TARENTINI SOC. COOP.	0,4578		64.19.10	NO	NO
Ind_8	00337460224	CENTRO SERVIZI CONDIVISI SOC. CONS. R.L.	2015	TRENTINO DIGITALE SPA	12,50		82.99.99	SI	NO
Ind_9	00337460224	CENTRO SERVIZI CONDIVISI SOC. CONS. R.L.	2015	TRENTINO RISCOSSIONI SPA	12,50		82.99.99	SI	NO
Ind_10	01850080225	AZIENDA PER IL TURISMO TRENTO, MONTE BONDONE, VALLE DEI LAGHI SOC. CON. ARL	2003	TRENTINO TRASPORTI SPA	0,93		79.11	NO	NO
Ind_11	01990440222	DISTRETTO TECNOLOGICO TARENTINO SOCIETA' CONSORTILE A R.L.	2006	TRENTINO TRASPORTI SPA	2,49		74.90.9	NO	NO
Ind_12	02313310241	CAF INTERREGIONALE DIPENDENTI SRL	1993	TRENTINO TRASPORTI SPA	0,00019		69.20.1	NO	NO
Ind_13	02130300227	CAR SHARING TARENTINO SOC. COOP.	2009	TRENTINO TRASPORTI SPA	12,85		77.11	NO	NO
Ind_14	00337460224	CENTRO SERVIZI CONDIVISI SOC. CONS. R.L.	2015	TRENTINO TRASPORTI SPA	12,50		82.99.99	SI	NO
Ind_15	01235070222	RIVA DEL GARDA FIERE E CONGRESSI SPA	1988	TRENTINO TRASPORTI SPA	4,89		82.3	NO	NO

## Tabella per ogni società partecipata

<b>AZIENDA INTECOMUNALE ROTALIANA S.p.A. - quota di partecipazione 0,019%</b> <a href="http://www.airspa.it/">http://www.airspa.it/</a>					
Funzioni attribuite e attività svolte in favore dell'Amministrazione	Produzione, trasporto, trattamento, distribuzione, vendita energia elettrica e calore; produzione, trasporto trattamento distribuzione vendita gas; costruzione gestione impianti elettrici pubblica illuminazione; ciclo integrale delle acque.				
Obiettivi di programmazione nel triennio 2022-2024	realizzazione degli investimenti programmati sul territorio comunale, mantenimento degli standard di efficienza e qualità nell'erogazione dei servizi, mantenimento degli equilibri economico finanziari della gestione				
Tipologia società	Società in house				
	anno 2019	anno 2020	anno 2021	anno 2022	anno 2023
Capitale sociale	16.212.020	16.212.020	16.212.020	16.212.020	16.212.020
Patrimonio netto al 31 dicembre	23.404.552	24.214.015	25.124.129	25.210.857	25.842.527
Risultato d'esercizio	1.454.933	1.537.693	1.638.341	895.869	1.359.898

<b>CONSORZIO DEI COMUNI TARENTINI SOCIETÀ COOPERATIVA quota di partecipazione 0,54%</b> <a href="http://www.comunitrentini.it/">http://www.comunitrentini.it/</a>					
Funzioni attribuite e attività svolte in favore dell'Amministrazione	La Cooperativa nell'intento di assicurare ai soci, tramite la gestione in forma associata dell'impresa, le migliori condizioni economiche, sociali e professionali nell'ambito delle leggi, dello statuto sociale e dell'eventuale regolamento interno, ha lo scopo mutualistico di coordinare l'attività dei soci e di migliorarne l'organizzazione, nello spirito della mutualità cooperativa, al fine di consentire un risparmio di spesa nei settori di interesse comune.				
Obiettivi di programmazione nel triennio 2022-2024	mantenimento degli standard di efficienza e qualità nell'erogazione dei servizi				
Tipologia società	Società cooperativa.				
	anno 2019	anno 2020	anno 2021	anno 2022	anno 2023
Capitale sociale	10.018	9.553	9553,40	9.553,40	-
Patrimonio netto al 31/12	3.353.744	3.862.532	4.448.151	5.073.983	-
Risultato d'esercizio	436.279	522.342	601.289	643.870	943.728

**TRENTINO DIGITALE Spa ( SINO AL 30/11/2018 INFORMATICA TRENTINA S.p.A.)** quota di partecipazione 0,0141%<https://www.trentinodigitale.it/>

Funzioni attribuite e attività svolte in favore dell'Amministrazione	<i>Gestione del sistema informatico elettronico provinciale e progettazione, sviluppo e realizzazione di altri interventi affidati dalla Provincia Autonoma di Trento. Progettazione, sviluppo e manutenzione, commercializzazione e assistenza di software di base e applicativo per la pubblica amministrazione ed imprese.</i>				
Obiettivi di programmazione nel triennio 2022-2024	miglioramento degli standard di efficienza e qualità nell'erogazione dei servizi,				
Tipologia società	Società in house				
	anno 2019	anno 2020	anno 2021	anno 2022	anno 2023
Capitale sociale	6.433.680	6.433.680	6.433.680	6.433.680	8.033.208
Patrimonio netto al 31 /12	42.674.200	42.531.393	42.677.534	42.233.496	53.404.334
Risultato d'esercizio	1.191.222	988.853	1.085.552	587.235	956.484

**TRENTINO RISCOSSIONI S.p.A.** - quota di partecipazione 0,0292%<http://www.trentinoriscossionispa.it/portal/server.pt/community/home/1006>

Funzioni attribuite e attività svolte in favore dell'Amministrazione	<i>Accertamento, liquidazione e riscossione delle entrate della Provincia Autonoma di Trento e degli altri enti e soggetti indicati nell'art. 34 della legge provinciale 16 giugno 2006, n. 3.</i>				
Obiettivi di programmazione nel triennio 2022-2024	mantenimento degli standard di efficienza e qualità nell'erogazione dei servizi,				
Tipologia società	Società in house				
	anno 2019	anno 2020	anno 2021	anno 2022	anno 2023
Capitale sociale	1.000.000	1.000.000	1.000.000	1.000.000	1.000.000
Patrimonio netto al 31/12	4.471.283	4.526.001	4.234.702	4.502.664	4.840.849
Risultato d'esercizio	368.974	405.244	93.685	267.962	338.184

**PAGANELLA 2001 SPA** - quota di partecipazione 7,18%*Il bilancio della società parte dal 01.10 e termina con il 30.09 pertanto i dati riferiti per annualità si riferiscono al 30 settembre dell'anno*

Funzioni attribuite e attività svolte in favore dell'Amministrazione	<i>Trasporto con impianti a fune</i>				
Obiettivi di programmazione nel triennio 2022-2024					
Tipologia società	Società per azioni				
	anno 2019	anno 2020	anno 2021	anno 2022	anno 2023
Capitale sociale	24.945.000	24.945.000	24.945.000	24.945.000	24.945.000
Patrimonio netto al 30/09	30.075.166	32.180.479	46.777.612	48.394.994	51.222.955
Risultato d'esercizio	1.835.480	2.105.312	323.446	249.014	2.827.965

*Dolomiti energia holding spa - quota di partecipazione 0,00064%*

*www.gruppodolomitienergia.it*

Funzioni attribuite e attività svolte in favore dell'Amministrazione	<i>Gestione del servizio di distribuzione del gas naturale in regime di proroga fino all'affidamento a nuovo gestore a seguito della gara per unico ambiente territoriale di competenza della Provincia di Trento</i>				
<i>Obiettivi di programmazione nel triennio 2022-2024</i>					
<i>Tipologia società</i>	<i>Società per azioni</i>				
	anno 2019	anno 2020	anno 2021	anno 2022	anno 2023
<i>Capitale sociale</i>	411.496.169	411.496.169	411.496.169	411.496.169	411.496.169
<i>Patrimonio netto al 31/12</i>	537.593.479	569.324.192	578.407.976	597.304.595	600.730,067
<i>Risultato d'esercizio</i>	36.485.138	53.000.667	45.298.156	48.337.188	28.639.602

## Indicatori di bilancio

L'articolo 18-bis del decreto legislativo n. 118 del 2011 prevede che le Regioni, gli enti locali e i loro enti ed organismi strumentali, adottino un sistema di indicatori semplici, denominato "Piano degli indicatori e dei risultati attesi di bilancio" misurabili e riferiti ai programmi e agli altri aggregati del bilancio, costruiti secondo criteri e metodologie comuni.

In attuazione di detto articolo, è stato emanato per gli enti locali il decreto del Ministero dell'interno del 22 dicembre 2015.

In rapporto dal dettato normativo evidenziato è stato redatto il Piano degli indicatori per l'Ente come strumento di programmazione da approvare con il bilancio di previsione 2023/2025.



**PIANO DEGLI INDICATORI DI BILANCIO**

Bilancio di Previsione esercizi 2025,2026 e 2027

approvato il

**Indicatori Sintetici**

TIPOLOGIA INDICATORE		DESCRIZIONE	VALORE INDICATORE (indicare tante colonne quanti sono gli esercizi considerati nel bilancio di previsione) (dati percentuali)		
			2025	2026	2027
<b>1</b>	<b>Rigidità strutturale di bilancio</b>				
1.1	Incidenza spese rigide (disavanzo, personale e debito) su entrate correnti	[Disavanzo iscritto in spesa + Stanziamenti competenza (Macroaggregati 1.1 "Redditi di lavoro dipendente" + 1.7 "Interessi passivi" + Titolo 4 "Rimborso prestiti" + "IRAP" [pdc U.1.02.01.01] – FPV entrata concernente il Macroaggregato 1.1 + FPV spesa concernente il Macroaggregato 1.1)] / (Stanziamenti di competenza dei primi tre titoli delle Entrate e trasferimenti in conto capitale per ripiano disavanzi pregressi)	34,96%	35,08%	35,08%
<b>2</b>	<b>Entrate correnti</b>				
2.1	Indicatore di realizzazione delle previsioni di competenza concernenti le entrate correnti	Media accertamenti primi tre titoli di entrata nei tre esercizi precedenti / Stanziamenti di competenza dei primi tre titoli delle "Entrate correnti" (4)	93,59%	93,96%	94,07%
2.2	Indicatore di realizzazione delle previsioni di cassa corrente	Media incassi primi tre titoli di entrata nei tre esercizi precedenti / Stanziamenti di cassa dei primi tre titoli delle "Entrate correnti" (4)	57,87%		
2.3	Indicatore di realizzazione delle previsioni di competenza concernenti le entrate proprie	Media accertamenti nei tre esercizi precedenti (pdc E.1.01.00.00.000 "Tributi" – "Compartecipazioni di tributi" E.1.01.04.00.000 + E.3.00.00.00.000 "Entrate extratributarie") / Stanziamenti di competenza dei primi tre titoli delle "Entrate correnti" (4)	40,09%	40,25%	40,29%
2.4	Indicatore di realizzazione delle previsioni di cassa concernenti le entrate proprie	Media incassi nei tre esercizi precedenti (pdc E.1.01.00.00.000 "Tributi" – "Compartecipazioni di tributi" E.1.01.04.00.000 + E.3.00.00.00.000 "Entrate extratributarie") / Stanziamenti di cassa dei primi tre titoli delle "Entrate correnti" (4)	21,89%		

**PIANO DEGLI INDICATORI DI BILANCIO**

Bilancio di Previsione esercizi 2025,2026 e 2027

approvato il

## Indicatori Sintetici

TIPOLOGIA INDICATORE		DESCRIZIONE	VALORE INDICATORE (indicare tante colonne quanti sono gli esercizi considerati nel bilancio di previsione) (dati percentuali)		
			2025	2026	2027
<b>3 Spese di personale</b>					
3.1	Incidenza spesa personale sulla spesa corrente (Indicatore di equilibrio economico-finanziario)	Stanziamenti di competenza (Macroaggregato 1.1 + IRAP [pdc U.1.02.01.01] – FPV entrata concernente il Macroaggregato 1.1 + FPV spesa concernente il Macroaggregato 1.1) / Stanziamenti competenza (Spesa corrente – FCDE corrente – FPV di entrata concernente il Macroaggregato 1.1 + FPV spesa concernente il Macroaggregato 1.1)	34,30%	34,50%	34,50%
3.2	Incidenza del salario accessorio ed incentivante rispetto al totale della spesa di personale  Indica il peso delle componenti afferenti la contrattazione decentrata dell'ente rispetto al totale dei redditi da lavoro		9,88%	9,88%	9,89%
3.3	Incidenza della spesa di personale con forme di contratto flessibile  Indica come gli enti soddisfano le proprie esigenze di risorse umane, mixando le varie alternative contrattuali più rigide (personale dipendente) o meno rigide (forme di lavoro flessibile)	Stanziamenti di competenza (pdc U.1.03.02.010 "Consulenze" + pdc U.1.03.02.12 "lavoro flessibile/LSU/Lavoro interinale") / Stanziamenti di competenza (Macroaggregato 1.1 "Redditi di lavoro dipendente" + pdc U.1.02.01.01 "IRAP" + FPV in uscita concernente il Macroaggregato 1.1 – FPV in entrata concernente il Macroaggregato 1.1)	2,05%	2,06%	2,00%
3.4	Spesa di personale procapite (Indicatore di equilibrio dimensionale in valore assoluto)	Stanziamenti di competenza (Macroaggregato 1.1 + IRAP [pdc 1.02.01.01] – FPV entrata concernente il Macroaggregato 1.1 + FPV spesa concernente il Macroaggregato 1.1) / popolazione residente (Popolazione al 1° gennaio dell'esercizio di riferimento o, se non disponibile, al 1° gennaio dell'ultimo anno disponibile)	289,63	289,46	289,14

**PIANO DEGLI INDICATORI DI BILANCIO**

Bilancio di Previsione esercizi 2025,2026 e 2027

approvato il

## Indicatori Sintetici

TIPOLOGIA INDICATORE		DESCRIZIONE	VALORE INDICATORE (indicare tante colonne quanti sono gli esercizi considerati nel bilancio di previsione) (dati percentuali)		
			2025	2026	2027
<b>4 Esternalizzazione dei servizi</b>					
4.1	Indicatore di esternalizzazione dei servizi	Stanziamenti di competenza (pdc U.1.03.02.15.000 "Contratti di servizio pubblico" + pdc U.1.04.03.01.000 "Trasferimenti correnti a imprese controllate" + pdc U.1.04.03.02.000 "Trasferimenti correnti a altre imprese partecipate") al netto del relativo FPV di spesa / totale stanziamenti di competenza spese Titolo I al netto del FPV	14,49%	14,60%	14,62%
<b>5 Interessi passivi</b>					
5.1	Incidenza degli interessi passivi sulle entrate correnti (che ne costituiscono la fonte di copertura)	Stanziamenti di competenza Macroaggregato 1.7 "Interessi passivi" / Stanziamenti di competenza primi tre titoli ("Entrate correnti")	0,01%	0,01%	0,00%
5.2	Incidenza degli interessi sulle anticipazioni sul totale degli interessi passivi	Stanziamenti di competenza voce del piano dei conti finanziario U.1.07.06.04.000 "Interessi passivi su anticipazioni di tesoreria" / Stanziamenti di competenza Macroaggregato 1.7 "Interessi passivi"	0,00%	0,00%	0,00%
5.3	Incidenza degli interessi di mora sul totale degli interessi passivi	Stanziamenti di competenza voce del piano dei conti finanziario U.1.07.06.02.000 -Interessi di mora- / Stanziamenti di competenza Macroaggregato 1.7 -Interessi passivi-	0,00%	0,00%	0,00%
<b>6 Investimenti</b>					
6.1	Incidenza investimenti su spesa corrente e in conto capitale	Totale stanziamento di competenza Macroaggregati 2.2 + 2.3 al netto dei relativi FPV / Totale stanziamento di competenza titolo 1° e 2° della spesa al netto del FPV	7,91%	0,00%	0,00%
6.2	Investimenti diretti procapite (Indicatore di equilibrio dimensionale in valore assoluto)	Stanziamenti di competenza per Macroaggregato 2.2 -Investimenti fissi lordi e acquisto di terreni- al netto del relativo FPV / popolazione residente (al 1° gennaio dell'esercizio di riferimento o, se non disponibile, al 1° gennaio dell'ultimo anno disponibile)	72,53	0,00	0,00
6.3	Contributi agli investimenti procapite (Indicatore di equilibrio dimensionale in valore assoluto)	Stanziamenti di competenza Macroaggregato 2.3 Contributi agli investimenti al netto del relativo FPV / popolazione residente (al 1° gennaio dell'esercizio di riferimento o, se non disponibile, al 1° gennaio dell'ultimo anno disponibile)	1,29	0,00	0,00

**PIANO DEGLI INDICATORI DI BILANCIO**

Bilancio di Previsione esercizi 2025,2026 e 2027

approvato il

**Indicatori Sintetici**

TIPOLOGIA INDICATORE		DESCRIZIONE	VALORE INDICATORE (indicare tante colonne quanti sono gli esercizi considerati nel bilancio di previsione) (dati percentuali)		
			2025	2026	2027
6.4	Investimenti complessivi procapite (Indicatore di equilibrio dimensionale in valore assoluto)	Totale stanziamenti di competenza per Macroaggregati 2.2 -Investimenti fissi lordi e acquisto di terreni- e 2.3 -Contributi agli investimenti- al netto dei relativi FPV / popolazione residente (al 1° gennaio dell'esercizio di riferimento o, se non disponibile, al 1° gennaio dell'ultimo anno disponibile)	73,82	0,00	0,00
6.5	Quota investimenti complessivi finanziati dal risparmio corrente	Margine corrente di competenza / Stanziamenti di competenza (Macroaggregato 2.2 -Investimenti fissi lordi e acquisto di terreni- + Macroaggregato 2.3 -Contributi agli investimenti-) (10)	0,00%	0,00%	0,00%
6.6	Quota investimenti complessivi finanziati dal saldo positivo delle partite finanziarie	Saldo positivo di competenza delle partite finanziarie /Stanziamenti di competenza (Macroaggregato 2.2 -Investimenti fissi lordi e acquisto di terreni- + Macroaggregato 2.3 -Contributi agli investimenti-) (10)	0,00%	0,00%	0,00%
6.7	Quota investimenti complessivi finanziati da debito	Stanziamenti di competenza (Titolo 6 -Accensione di prestiti- - Categoria 6.02.02 -Anticipazioni- - Categoria 6.03.03 -Accensione prestiti a seguito di escussione di garanzie- - Accensioni di prestiti da rinegoziazioni)/Stanziamenti di competenza (Macroaggregato 2.2 -Investimenti fissi lordi e acquisto di terreni- + Macroaggregato 2.3 -Contributi agli investimenti-) (10)	0,00%	0,00%	0,00%
<b>7</b>	<b>Debiti non finanziari</b>				
7.1	Indicatore di smaltimento debiti commerciali	Stanziamento di cassa (Macroaggregati 1.3 -Acquisto di beni e servizi- + 2.2 -Investimenti fissi lordi e acquisto di terreni-) / stanziamenti di competenza e residui al netto dei relativi FPV (Macroaggregati 1.3 -Acquisto di beni e servizi- + 2.2 -Investimenti fissi lordi e acquisto di terreni-)	100,00%		

**PIANO DEGLI INDICATORI DI BILANCIO**

Bilancio di Previsione esercizi 2025,2026 e 2027

approvato il

**Indicatori Sintetici**

TIPOLOGIA INDICATORE		DESCRIZIONE	VALORE INDICATORE (indicare tante colonne quanti sono gli esercizi considerati nel bilancio di previsione) (dati percentuali)		
			2025	2026	2027
7.2	Indicatore di smaltimento debiti verso altre amministrazioni pubbliche	Stanziamiento di cassa [Trasferimenti correnti a Amministrazioni Pubbliche (U.1.04.01.00.000) + Trasferimenti di tributi (U.1.05.00.00.000) + Fondi perequativi (U.1.06.00.00.000) + Contributi agli investimenti a Amministrazioni pubbliche (U.2.03.01.00.000) + Altri trasferimenti in conto capitale (U.2.04.01.00.000 + U.2.04.11.00.000 + U.2.04.16.00.000 + U.2.04.21.00.000)] / stanziamenti di competenza e residui, al netto dei relativi FPV, dei [Trasferimenti correnti a Amministrazioni Pubbliche (U.1.04.01.00.000) + Trasferimenti di tributi (U.1.05.00.00.000) + Fondi perequativi (U.1.06.00.00.000) + Contributi agli investimenti a Amministrazioni pubbliche (U.2.03.01.00.000) + Altri trasferimenti in conto capitale (U.2.04.01.00.000 + U.2.04.11.00.000 + U.2.04.16.00.000 + U.2.04.21.00.000)]	100,00%		
<b>8</b>	<b>Debiti finanziari</b>				
8.1	Incidenza estinzioni debiti finanziari	(Totale competenza Titolo 4 della spesa) / Debito da finanziamento al 31/12 dell'esercizio precedente (2)	36,84%	58,15%	138,31%
8.2	Sostenibilità debiti finanziari	Stanziamiento di competenza [1.7 -Interessi passivi- -Interessi di mora- (U.1.07.06.02.000) -Interessi per anticipazioni prestiti- (U.1.07.06.04.000)] + Titolo 4 della spesa – [Entrate categoria 4.02.06.00.000 -Contributi agli investimenti direttamente destinati al rimborso dei prestiti da amministrazioni pubbliche- + -Trasferimenti in conto capitale per assunzione di debiti dell'amministrazione da parte di amministrazioni pubbliche- (E.4.03.01.00.000) + -Trasferimenti in conto capitale da parte di amministrazioni pubbliche per cancellazione di debiti dell'amministrazione- (E.4.03.04.00.000)] / Stanziamenti competenza titoli 1, 2 e 3 delle entrate	1,22%	1,23%	1,22%



**PIANO DEGLI INDICATORI DI BILANCIO**

Bilancio di Previsione esercizi 2025,2026 e 2027

approvato il

## Indicatori Sintetici

TIPOLOGIA INDICATORE		DESCRIZIONE	VALORE INDICATORE (indicare tante colonne quanti sono gli esercizi considerati nel bilancio di previsione) (dati percentuali)		
			2025	2026	2027
8.3	Indebitamento procapite (in valore assoluto)	Debito di finanziamento al 31/12 (2) / popolazione residente (al 1° gennaio dell'esercizio di riferimento o, se non disponibile, al 1° gennaio dell'ultimo anno disponibile)	28,29	17,92	7,53
<b>9</b>	<b>Composizione avanzo di amministrazione presunto dell'esercizio precedente (5)</b>				
9.1	Incidenza quota libera di parte corrente nell'avanzo presunto	Quota libera di parte corrente dell'avanzo presunto/Avanzo di amministrazione presunto (6)	0,00%		
9.2	Incidenza quota libera in c/capitale nell'avanzo presunto	Quota libera in conto capitale dell'avanzo presunto/Avanzo di amministrazione presunto (7)	0,00%		
9.3	Incidenza quota accantonata nell'avanzo presunto	Quota accantonata dell'avanzo presunto/Avanzo di amministrazione presunto (8)	0,00%		
9.4	Incidenza quota vincolata nell'avanzo presunto	Quota vincolata dell'avanzo presunto/Avanzo di amministrazione presunto (9)	0,00%		
<b>10</b>	<b>Disavanzo di amministrazione presunto dell'esercizio precedente</b>				
10.1	Quota disavanzo che si prevede di ripianare nell'esercizio	Disavanzo iscritto in spesa del bilancio di previsione / Totale disavanzo di amministrazione di cui alla lettera E dell'allegato riguardante il risultato di amministrazione presunto (3)			
10.2	Sostenibilità patrimoniale del disavanzo presunto	Totale disavanzo di amministrazione di cui alla lettera E dell'allegato riguardante il risultato di amministrazione presunto (3) / Patrimonio netto (1)			
10.3	Sostenibilità disavanzo a carico dell'esercizio	Disavanzo iscritto in spesa del bilancio di previsione / (Competenza dei titoli 1, 2 e 3 delle entrate e trasferimenti in conto capitale per ripiano disavanzi pregressi)	0,00%	0,00%	0,00%

**PIANO DEGLI INDICATORI DI BILANCIO**

Bilancio di Previsione esercizi 2025,2026 e 2027

approvato il

## Indicatori Sintetici

TIPOLOGIA INDICATORE		DESCRIZIONE	VALORE INDICATORE (indicare tante colonne quanti sono gli esercizi considerati nel bilancio di previsione) (dati percentuali)		
			2025	2026	2027
11	Fondo pluriennale vincolato				
11.1	Utilizzo del FPV	(Fondo pluriennale vincolato corrente e capitale iscritto in entrata del bilancio - Quota del fondo pluriennale vincolato non destinata ad essere utilizzata nel corso dell'esercizio e rinviata agli esercizi successivi) / Fondo pluriennale vincolato corrente e capitale iscritto in entrata nel bilancio  (Per il FPV riferirsi ai valori riportati nell'allegato del bilancio di previsione concernente il FPV, totale delle colonne a) e c)	100,00%	0,00%	0,00%
12	Partite di giro e conto terzi				
12.1	Incidenza partite di giro e conto terzi in entrata	Totale stanziamenti di competenza per Entrate per conto terzi e partite di giro / Totale stanziamenti primi tre titoli delle entrate  (al netto delle operazioni riguardanti la gestione della cassa vincolata)	29,09%	29,21%	29,24%
12.2	Incidenza partite di giro e conto terzi in uscita	Totale stanziamenti di competenza per Uscite per conto terzi e partite di giro / Totale stanziamenti di competenza del titolo I della spesa  (al netto delle operazioni riguardanti la gestione della cassa vincolata)	29,07%	29,57%	29,60%

(1) Il Patrimonio netto è pari alla Lettera A) dell'ultimo stato patrimoniale passivo disponibile. In caso di Patrimonio netto negativo, l'indicatore non si calcola e si segnala che l'ente ha il patrimonio netto negativo. L'indicatore è elaborato a partire dal 2018, salvo per gli enti che hanno partecipato alla sperimentazione che lo elaborano a decorrere dal 2016. Gli enti locali

**PIANO DEGLI INDICATORI DI BILANCIO**

Bilancio di Previsione esercizi 2025,2026 e 2027

approvato il

**Indicatori Sintetici**

TIPOLOGIA INDICATORE	DESCRIZIONE	VALORE INDICATORE (indicare tante colonne quanti sono gli esercizi considerati nel bilancio di previsione) (dati percentuali)		
		2025	2026	2027

(2) Il debito di finanziamento è pari alla Lettera D1 dell'ultimo stato patrimoniale passivo disponibile. L'indicatore è elaborato a partire dal 2018, salvo che per gli enti che hanno partecipato alla sperimentazione che lo elaborano a decorrere dal 2016. Gli enti locali delle Autonomie speciali che adottano il DLgs 118/2011 dal 2016 e gli enti locali con popolazione inferiore a 5.000 abitanti elaborano l'indicatore a decorrere dal 2019.

(3) Indicatore da elaborare solo se la voce E dell'allegato a) al bilancio di previsione è negativo. Il disavanzo di amministrazione è pari all'importo della voce E. Ai fini dell'elaborazione dell'indicatore, non si considera il disavanzo tecnico di cui all'articolo 3, comma 13, del DLgs 118/2011.

(4) La media dei tre esercizi precedenti è riferita agli ultimi tre consuntivi approvati o in caso di mancata approvazione degli ultimi consuntivi, ai dati di preconsuntivo. In caso di esercizio provvisorio è possibile fare riferimento ai dati di preconsuntivo dell'esercizio precedente. Per gli enti che non sono rientrati nel periodo di sperimentazione, nel 2016 sostituire la media con gli accertamenti del 2015 (dati stimati o, se disponibili, di preconsuntivo). Nel 2017 sostituire la media triennale con quella biennale (per il 2016 fare riferimento a dati stimati o, se disponibili, di preconsuntivo). Gli enti locali delle Autonomie speciali che adottano il DLgs 118/2011 a decorrere dal 2016, elaborano l'indicatore a decorrere dal 2017.

(5) Da compilare solo se la voce E, dell'allegato al bilancio concernente il risultato di amministrazione presunto è positivo o pari a 0.

(6) La quota libera di parte corrente del risultato di amministrazione presunto è pari alla voce E riportata nell'allegato a) al bilancio di previsione. Il risultato di amministrazione presunto è pari alla lettera A riportata nell'allegato a) al bilancio di previsione.

(7) La quota libera in c/capitale del risultato di amministrazione presunto è pari alla voce D riportata nell'allegato a) al bilancio di previsione. Il risultato di amministrazione presunto è pari alla lettera A riportata nel predetto allegato a).

(8) La quota accantonata del risultato di amministrazione presunto è pari alla voce B riportata nell'allegato a) al bilancio di previsione. Il risultato di amministrazione presunto è pari alla lettera A riportata nel predetto allegato a).

(9) La quota vincolata del risultato di amministrazione presunto è pari alla voce C riportata nell'allegato a) al bilancio di previsione. Il risultato di amministrazione presunto è pari alla lettera A riportata nel predetto allegato a).

(10) Indicare al numeratore solo la quota del finanziamento destinata alla copertura di investimenti, e al denominatore escludere gli investimenti che, nell'esercizio, sono finanziati dal FPV.



**PIANO DEGLI INDICATORI DI BILANCIO**

Bilancio di Previsione esercizi 2025,2026 e 2027

approvato il

Indicatori analitici concernenti la composizione delle entrate e la capacità di riscossione

Titolo Tipologia	Denominazione	Composizione delle entrate (dati percentuali)				Percentuale riscossione entrate	
		Esercizio n+1: Previsioni competenza/ totale previsioni competenza	Esercizio nn+2: Previsioni competenza/ totale previsioni competenza	Esercizio n+3.: Previsioni competenza/ totale previsioni competenza	Media accertamenti nei tre esercizi precedenti / Media Totale accertamenti nei tre esercizi precedenti (*)	Previsioni cassa esercizio n+1/ (previsioni competenza + residui) esercizio n+1	Media riscossioni nei tre esercizi precedenti / Media accertamenti nei tre esercizi precedenti (*)
<b>TITOLO 1:</b>	<b>Entrate correnti di natura tributaria, contributiva e perequativa</b>						
10101	Tipologia 101: Imposte, tasse e proventi assimilati	8,93%	9,51%	9,52%	9,71%	99,04%	69,68%
10104	Tipologia 104: Compartecipazioni di tributi	0,00%	0,00%	0,00%	0,00%	0,00%	0,00%
10301	Tipologia 301: Fondi perequativi da Amministrazioni Centrali	0,00%	0,00%	0,00%	0,00%	0,00%	0,00%
10302	Tipologia 302: Fondi perequativi dalla Regione o Provincia autonoma	0,00%	0,00%	0,00%	0,00%	0,00%	0,00%
<b>10000</b>	<b>Totale TITOLO 1: Entrate correnti di natura tributaria, contributiva e perequativa</b>	8,93%	9,51%	9,52%	9,71%	99,04%	69,68%
<b>TITOLO 2:</b>	<b>Trasferimenti correnti</b>						
20101	Tipologia 101: Trasferimenti correnti da Amministrazioni pubbliche	35,52%	37,61%	37,56%	33,34%	100,00%	67,98%
20102	Tipologia 102: Trasferimenti correnti da Famiglie	0,00%	0,00%	0,00%	0,00%	0,00%	0,00%
20103	Tipologia 103: Trasferimenti correnti da Imprese	0,00%	0,00%	0,00%	0,00%	0,00%	0,00%
20104	Tipologia 104: Trasferimenti correnti da Istituzioni Sociali Private	0,00%	0,00%	0,00%	0,00%	0,00%	0,00%
20105	Tipologia 105: Trasferimenti correnti dall'Unione europea e dal Resto del Mondo	0,00%	0,00%	0,00%	0,00%	0,00%	0,00%
<b>20000</b>	<b>Totale TITOLO 2: Trasferimenti correnti</b>	35,52%	37,61%	37,56%	33,34%	100,00%	67,98%
<b>TITOLO 3:</b>	<b>Entrate extratributarie</b>						
30100	Tipologia 100: Vendita di beni e servizi e proventi derivanti dalla gestione dei beni	17,94%	18,90%	18,92%	14,34%	99,55%	64,30%
30200	Tipologia 200: Proventi derivanti dall'attività di controllo e repressione delle irregolarità e degli illeciti	0,18%	0,14%	0,14%	0,21%	88,30%	43,85%
30300	Tipologia 300: Interessi attivi	0,07%	0,08%	0,08%	0,03%	100,00%	100,00%

**PIANO DEGLI INDICATORI DI BILANCIO**

Bilancio di Previsione esercizi 2025,2026 e 2027

approvato il

Indicatori analitici concernenti la composizione delle entrate e la capacità di riscossione

Titolo Tipologia	Denominazione	Composizione delle entrate (dati percentuali)				Percentuale riscossione entrate	
		Esercizio n+1: Previsioni competenza/ totale previsioni competenza	Esercizio nn+2: Previsioni competenza/ totale previsioni competenza	Esercizio n+3.: Previsioni competenza/ totale previsioni competenza	Media accertamenti nei tre esercizi precedenti / Media Totale accertamenti nei tre esercizi precedenti (*)	Previsioni cassa esercizio n+1/ (previsioni competenza + residui) esercizio n+1	Media riscossioni nei tre esercizi precedenti / Media accertamenti nei tre esercizi precedenti (*)
30400	Tipologia 400: Altre entrate da redditi di capitale	0,01%	0,01%	0,01%	0,01%	100,00%	100,00%
30500	Tipologia 500: Rimborsi e altre entrate correnti	1,28%	1,31%	1,31%	0,69%	97,75%	65,43%
30000	<b>Totale titolo 3 : Entrate extratributarie</b>	19,48%	20,44%	20,45%	15,28%	99,26%	64,11%
<b>TITOLO 4 :</b>	<b>Entrate in conto capitale</b>						
40100	Tipologia 100: Tributi in conto capitale	0,00%	0,00%	0,00%	0,00%	0,00%	0,00%
40200	Tipologia 200: Contributi agli investimenti	5,50%	0,00%	0,00%	26,09%	100,00%	55,89%
40300	Tipologia 300: Altri trasferimenti in conto capitale	0,00%	0,00%	0,00%	0,00%	0,00%	0,00%
40400	Tipologia 400: Entrate da alienazione di beni materiali e immateriali	0,00%	0,00%	0,00%	1,36%	100,00%	34,17%
40500	Tipologia 500: Altre entrate in conto capitale	0,00%	0,00%	0,00%	1,69%	100,00%	92,88%
40000	<b>Totale TITOLO 4: Entrate in conto capitale</b>	5,50%	0,00%	0,00%	29,14%	100,00%	56,11%
<b>TITOLO 5:</b>	<b>Entrate da riduzione di attività finanziarie</b>						
50100	Tipologia 100: Alienazione di attività finanziarie	0,00%	0,00%	0,00%	0,00%	0,00%	0,00%
50200	Tipologia 200: Riscossione crediti di breve termine	0,00%	0,00%	0,00%	0,00%	0,00%	0,00%
50300	Tipologia 300: Riscossione crediti di medio-lungo termine	0,00%	0,00%	0,00%	0,00%	0,00%	0,00%
50400	Tipologia 400: Altre entrate per riduzione di attività finanziarie	0,00%	0,00%	0,00%	0,00%	0,00%	0,00%
50000	<b>Totale TITOLO 5: Entrate da riduzione di attività finanziarie</b>	0,00%	0,00%	0,00%	0,00%	0,00%	0,00%
<b>TITOLO 6:</b>	<b>Accensione prestiti</b>						

**PIANO DEGLI INDICATORI DI BILANCIO**

Bilancio di Previsione esercizi 2025,2026 e 2027

approvato il

Indicatori analitici concernenti la composizione delle entrate e la capacità di riscossione

Titolo Tipologia	Denominazione	Composizione delle entrate (dati percentuali)				Percentuale riscossione entrate	
		Esercizio n+1: Previsioni competenza/ totale previsioni competenza	Esercizio nn+2: Previsioni competenza/ totale previsioni competenza	Esercizio n+3.: Previsioni competenza/ totale previsioni competenza	Media accertamenti nei tre esercizi precedenti / Media Totale accertamenti nei tre esercizi precedenti (*)	Previsioni cassa esercizio n+1/ (previsioni competenza + residui) esercizio n+1	Media riscossioni nei tre esercizi precedenti / Media accertamenti nei tre esercizi precedenti (*)
60100	Tipologia 100: Emissione di titoli obbligazionari	0,00%	0,00%	0,00%	0,00%	0,00%	0,00%
60200	Tipologia 200: Accensione prestiti a breve termine	0,00%	0,00%	0,00%	0,00%	0,00%	0,00%
60300	Tipologia 300: Accensione mutui e altri finanziamenti a medio lungo termine	0,00%	0,00%	0,00%	0,00%	0,00%	0,00%
60400	Tipologia 400: Altre forme di indebitamento	0,00%	0,00%	0,00%	0,00%	0,00%	0,00%
<b>60000</b>	<b>Totale TITOLO 6: Accensione prestiti</b>	0,00%	0,00%	0,00%	0,00%	0,00%	0,00%
<b>TITOLO 7:</b>	<b>Anticipazioni da istituto tesoriere/cassiere</b>						
70100	Tipologia 100: Anticipazioni da istituto tesoriere/cassiere	11,98%	12,71%	12,72%	0,00%	100,00%	0,00%
<b>70000</b>	<b>Totale TITOLO 7: Anticipazioni da istituto tesoriere/cassiere</b>	11,98%	12,71%	12,72%	0,00%	100,00%	0,00%
<b>TITOLO 9:</b>	<b>Entrate per conto terzi e partite di giro</b>						
90100	Tipologia 100: Entrate per partite di giro	16,97%	18,01%	18,02%	11,87%	100,00%	84,67%
90200	Tipologia 200: Entrate per conto terzi	1,63%	1,73%	1,73%	0,66%	100,00%	93,48%
<b>90000</b>	<b>Totale TITOLO 9: Entrate per conto terzi e partite di giro</b>	18,60%	19,73%	19,75%	12,53%	100,00%	85,34%
<b>TOTALE ENTRATE</b>		100,00%	100,00%	100,00%	100,00%	99,74%	65,67%

(\*) La media dei tre esercizi precedenti è riferita agli ultimi tre consuntivi disponibili. In caso di esercizio provvisorio è possibile fare riferimento ai dati di preconsuntivo dell'esercizio precedente. Nel 2016 sostituire la media degli accertamenti con gli accertamenti del 2015 stimati e la media degli incassi con gli incassi 2015 stimati (se disponibili, dati preconsuntivo). Nel 2017 sostituire la media triennale con quella biennale (per i dati 2016 fare riferimento a stime, o se disponibili, a dati di preconsuntivo). Gli enti locali delle Autonomie speciali che adottano il DLgs 118/2011 a decorrere dal 2016 non elaborano l'indicatore nell'esercizio 2016.

## PIANO DEGLI INDICATORI DI BILANCIO

Indicatori analitici concernenti la composizione delle spese per missioni e programmi e la capacità dell'amministrazione di pagare i debiti negli esercizi di riferimento  
Bilancio di Previsione esercizi 2025,2026 e 2027

approvato il

MISSIONI E PROGRAMMI			BILANCIO DI PREVISIONE ESERCIZI 202520262027 (dati percentuali)							MEDIA TRE RENDICONTI PRECEDENTI (O DI PRECONSUNTIVO DISPONIBILE) (*) (dati percentuali)		
			ESERCIZIO 2025			ESERCIZIO 2026		ESERCIZIO 2027		Incidenza Missione programma: Media (Impegni + FPV) /Media (Totale Impegni + Totale FPV)	di cui Incidenza FPV: Media FPV / Media Totale FPV	Capacità di pagamento: Media (Pagam. c/comp+ Pagam. c/residui) / Media (Impegni + residui definitivi)
			Incidenza Missione/Programma: Previsioni stanziamento/ totale previsioni missioni	di cui Incidenza FPV: Previsioni stanziamento FPV/ Previsione FPV totale	Capacità di pagamento: Previsioni cassa/ (previsioni competenza - FPV + residui)	Incidenza Missione/Programma: Previsioni stanziamento/ totale previsioni missioni	di cui Incidenza FPV: Previsioni stanziamento FPV/ Previsione FPV totale	Incidenza Missione/Programma: Previsioni stanziamento/ totale previsioni missioni	di cui Incidenza FPV: Previsioni stanziamento FPV/ Previsione FPV totale			
Missione 01 Servizi istituzionali, generali e di gestione	01	Organi istituzionali	3,94%	0,00%	100,00%	4,09%	0,00%	4,09%	0,00%	2,47%	0,00%	94,63%
	02	Segreteria generale	6,68%	0,00%	100,00%	6,33%	0,00%	6,31%	0,00%	4,64%	1,67%	87,23%
	03	Gestione economica, finanziaria, programmazione, provveditorato	5,02%	0,00%	100,00%	5,31%	0,00%	5,31%	0,00%	3,69%	0,40%	98,33%
	04	Gestione delle entrate tributarie e servizi fiscali	0,05%	0,00%	100,00%	0,05%	0,00%	0,05%	0,00%	0,04%	0,00%	100,00%
	05	Gestione dei beni demaniali e patrimoniali	5,70%	0,00%	100,00%	5,46%	0,00%	5,46%	0,00%	35,08%	86,61%	58,43%
	06	Ufficio tecnico	1,75%	0,00%	100,00%	1,88%	0,00%	1,86%	0,00%	1,21%	0,26%	95,92%
	07	Elezioni e consultazioni popolari - Anagrafe e stato civile	2,80%	0,00%	100,00%	2,75%	0,00%	2,75%	0,00%	1,87%	0,53%	95,38%
	08	Statistica e sistemi informativi	0,00%	0,00%	100,00%	0,00%	0,00%	0,00%	0,00%	0,17%	0,00%	0,00%
	09	Assistenza tecnico-amministrativa agli enti locali	0,00%	0,00%	0,00%	0,00%	0,00%	0,00%	0,00%	0,00%	0,00%	0,00%
	10	Risorse umane	0,52%	0,00%	100,00%	0,56%	0,00%	0,56%	0,00%	0,24%	0,00%	82,21%
	11	Altri servizi generali	4,67%	0,00%	100,00%	5,00%	0,00%	5,00%	0,00%	3,40%	0,00%	85,33%
TOTALE Missione 01 Servizi istituzionali, generali e di gestione			30,95%	0,00%	100,00%	31,43%	0,00%	31,40%	0,00%	52,82%	89,48%	73,60%
Missione 02 Giustizia	01	Uffici giudiziari	0,00%	0,00%	0,00%	0,00%	0,00%	0,00%	0,00%	0,00%	0,00%	0,00%
	02	Casa circondariale e altri servizi	0,00%	0,00%	0,00%	0,00%	0,00%	0,00%	0,00%	0,00%	0,00%	0,00%
	TOTALE Missione 02 Giustizia		0,00%	0,00%	0,00%	0,00%	0,00%	0,00%	0,00%	0,00%	0,00%	0,00%
Missione 03 Ordine pubblico e sicurezza	01	Polizia locale e amministrativa	1,40%	0,00%	100,00%	1,50%	0,00%	1,50%	0,00%	1,04%	0,00%	39,87%
	02	Sistema integrato di sicurezza urbana	0,00%	0,00%	0,00%	0,00%	0,00%	0,00%	0,00%	0,00%	0,00%	0,00%
	TOTALE MISSIONE 03 Ordine pubblico e sicurezza		1,40%	0,00%	100,00%	1,50%	0,00%	1,50%	0,00%	1,04%	0,00%	39,87%
Missione 04 Istruzione e diritto allo studio	01	Istruzione prescolastica	4,55%	0,00%	100,00%	4,69%	0,00%	4,70%	0,00%	3,73%	0,29%	92,02%
	02	Altri ordini di istruzione non universitaria	2,70%	0,00%	100,00%	1,68%	0,00%	1,68%	0,00%	1,47%	0,00%	77,52%
	04	Istruzione universitaria	0,00%	0,00%	0,00%	0,00%	0,00%	0,00%	0,00%	0,00%	0,00%	0,00%
	05	Istruzione tecnica superiore	0,00%	0,00%	0,00%	0,00%	0,00%	0,00%	0,00%	0,00%	0,00%	0,00%
	06	Servizi ausiliari all'istruzione	0,00%	0,00%	0,00%	0,00%	0,00%	0,00%	0,00%	0,00%	0,00%	0,00%
	07	Diritto allo studio	0,00%	0,00%	0,00%	0,00%	0,00%	0,00%	0,00%	0,00%	0,00%	0,00%
	TOTALE MISSIONE 04 Istruzione e diritto allo studio		7,25%	0,00%	100,00%	6,37%	0,00%	6,38%	0,00%	5,20%	0,29%	87,43%
Missione 05 Tutela e valorizzazione dei beni	01	Valorizzazione dei beni di interesse storico	0,00%	0,00%	0,00%	0,00%	0,00%	0,00%	0,00%	0,00%	0,00%	0,00%
	02	Attività culturali e interventi diversi nel settore culturale	1,98%	0,00%	100,00%	2,12%	0,00%	2,12%	0,00%	1,43%	0,00%	49,36%

## PIANO DEGLI INDICATORI DI BILANCIO

Indicatori analitici concernenti la composizione delle spese per missioni e programmi e la capacità dell'amministrazione di pagare i debiti negli esercizi di riferimento

Bilancio di Previsione esercizi 2025,2026 e 2027

approvato il

MISSIONI E PROGRAMMI			BILANCIO DI PREVISIONE ESERCIZI 202520262027 (dati percentuali)						MEDIA TRE RENDICONTI PRECEDENTI (O DI PRECONSUNTIVO DISPONIBILE) (*) (dati percentuali)						
			ESERCIZIO 2025			ESERCIZIO 2026		ESERCIZIO 2027		Incidenza Missione programma: Media (Impegni + FPV) /Media (Totale Impegni + Totale FPV)	di cui Incidenza FPV: Media FPV / Media Totale FPV	Capacità di pagamento: Media (Pagam. c/comp+ Pagam. c/residui) / Media (Impegni + residui definitivi)			
			Incidenza Missione/Programma: Previsioni stanziamento/ totale previsioni missioni	di cui Incidenza FPV: Previsioni stanziamento FPV/ Previsione FPV totale	Capacità di pagamento: Previsioni cassa/ (previsioni competenza - FPV + residui)	Incidenza Missione/Programma: Previsioni stanziamento/ totale previsioni missioni	di cui Incidenza FPV: Previsioni stanziamento FPV/ Previsione FPV totale	Incidenza Missione/Programma: Previsioni stanziamento/ totale previsioni missioni	di cui Incidenza FPV: Previsioni stanziamento FPV/ Previsione FPV totale						
e delle attività culturali			Totale Missione 05 Tutela e valorizzazione dei beni e attività culturali			1,98%	0,00%	100,00%	2,12%	0,00%	2,12%	0,00%	1,43%	0,00%	49,36%
Missione 06 Politiche giovanili sport e tempo libero	01	Sport e tempo libero	2,00%	0,00%	100,00%	2,01%	0,00%	2,01%	0,00%	1,69%	0,00%	77,30%			
	02	Giovani	0,05%	0,00%	100,00%	0,05%	0,00%	0,05%	0,00%	0,04%	0,00%	70,00%			
	Totale Missione 06 Politiche giovanili sport e tempo libero		2,05%	0,00%	100,00%	2,06%	0,00%	2,06%	0,00%	1,73%	0,00%	77,08%			
Missione 07 Turismo	01	Sviluppo e la valorizzazione del turismo	0,50%	0,00%	100,00%	0,53%	0,00%	0,53%	0,00%	0,30%	0,00%	100,00%			
	Totale Missione 07 Turismo		0,50%	0,00%	100,00%	0,53%	0,00%	0,53%	0,00%	0,30%	0,00%	100,00%			
Totale Missione 08 Assetto del territorio ed edilizia abitativa	01	Urbanistica e assetto del territorio	0,00%	0,00%	100,00%	0,00%	0,00%	0,00%	0,00%	0,04%	0,00%	67,78%			
	02	Edilizia residenziale pubblica e locale e piani di edilizia economico-popolare	0,00%	0,00%	0,00%	0,00%	0,00%	0,00%	0,00%	0,00%	0,00%	0,00%			
	Totale Missione 08 Assetto del territorio ed edilizia abitativa		0,00%	0,00%	100,00%	0,00%	0,00%	0,00%	0,00%	0,04%	0,00%	67,78%			
Missione 09 Sviluppo sostenibile e tutela del territorio e dell'ambiente	01	Difesa del suolo	0,00%	0,00%	0,00%	0,00%	0,00%	0,00%	0,00%	0,00%	0,00%	0,00%			
	02	Tutela, valorizzazione e recupero ambientale	2,60%	0,00%	100,00%	2,25%	0,00%	2,23%	0,00%	2,09%	0,00%	76,29%			
	03	Rifiuti	0,24%	0,00%	100,00%	0,26%	0,00%	0,26%	0,00%	0,19%	0,00%	80,63%			
	04	Servizio idrico integrato	3,62%	0,00%	100,00%	3,23%	0,00%	3,23%	0,00%	3,57%	0,00%	47,32%			
	05	Aree protette, parchi naturali, protezione naturalistica e forestazione	4,47%	0,00%	100,00%	4,78%	0,00%	4,78%	0,00%	1,47%	0,00%	42,91%			
	06	Tutela e valorizzazione delle risorse idriche	0,00%	0,00%	0,00%	0,00%	0,00%	0,00%	0,00%	0,00%	0,00%	0,00%			
	07	Sviluppo sostenibile territorio montano piccoli Comuni	0,00%	0,00%	0,00%	0,00%	0,00%	0,00%	0,00%	0,00%	0,00%	0,00%			
	08	Qualità dell'aria e riduzione dell'inquinamento	0,00%	0,00%	0,00%	0,00%	0,00%	0,00%	0,00%	0,00%	0,00%	0,00%			
	Totale Missione 09 Sviluppo sostenibile e tutela del territorio e dell'ambiente		10,93%	0,00%	100,00%	10,52%	0,00%	10,50%	0,00%	7,31%	0,00%	53,10%			
Missione 10 Trasporti e diritto alla mobilità	01	Trasporto ferroviario	0,00%	0,00%	0,00%	0,00%	0,00%	0,00%	0,00%	0,00%	0,00%	0,00%			
	02	Trasporto pubblico locale	0,00%	0,00%	0,00%	0,00%	0,00%	0,00%	0,00%	0,00%	0,00%	0,00%			
	03	Trasporto per vie d'acqua	0,00%	0,00%	0,00%	0,00%	0,00%	0,00%	0,00%	0,00%	0,00%	0,00%			
	04	Altre modalità di trasporto	0,00%	0,00%	0,00%	0,00%	0,00%	0,00%	0,00%	0,00%	0,00%	0,00%			
	05	Viabilità e infrastrutture stradali	4,17%	0,00%	100,00%	2,04%	0,00%	2,05%	0,00%	12,95%	10,23%	75,46%			
	Totale Missione 10 Trasporti e diritto alla mobilità		4,17%	0,00%	100,00%	2,04%	0,00%	2,05%	0,00%	12,95%	10,23%	75,46%			

2/5



## PIANO DEGLI INDICATORI DI BILANCIO

Indicatori analitici concernenti la composizione delle spese per missioni e programmi e la capacità dell'amministrazione di pagare i debiti negli esercizi di riferimento  
 Bilancio di Previsione esercizi 2025,2026 e 2027

approvato il

MISSIONI E PROGRAMMI			BILANCIO DI PREVISIONE ESERCIZI 202520262027 (dati percentuali)								MEDIA TRE RENDICONTI PRECEDENTI (O DI PRECONSUNTIVO DISPONIBILE) (*) (dati percentuali)		
			ESERCIZIO 2025			ESERCIZIO 2026		ESERCIZIO 2027			Incidenza Missione programma: Media (Impegni + FPV) /Media (Totale Impegni + Totale FPV)	di cui Incidenza FPV: Media FPV / Media Totale FPV	Capacità di pagamento: Media (Pagam. c/comp+ Pagam. c/residui) / Media (Impegni + residui definitivi)
			Incidenza Missione/Programma: Previsioni stanziamento/ totale previsioni missioni	di cui Incidenza FPV: Previsioni stanziamento FPV/ Previsione FPV totale	Capacità di pagamento: Previsioni cassa/ (previsioni competenza - FPV + residui)	Incidenza Missione/Programma: Previsioni stanziamento/ totale previsioni missioni	di cui Incidenza FPV: Previsioni stanziamento FPV/ Previsione FPV totale	Incidenza Missione/Programma: Previsioni stanziamento/ totale previsioni missioni	di cui Incidenza FPV: Previsioni stanziamento FPV/ Previsione FPV totale				
Missione 11 Soccorso civile	01	Sistema di protezione civile	0,42%	0,00%	100,00%	0,34%	0,00%	0,34%	0,00%	0,42%	0,00%	57,65%	
	02	Interventi a seguito di calamità naturali	0,00%	0,00%	0,00%	0,00%	0,00%	0,00%	0,00%	0,00%	0,00%	0,00%	
	Totale Missione 11 Soccorso civile		0,42%	0,00%	100,00%	0,34%	0,00%	0,34%	0,00%	0,42%	0,00%	57,65%	
Missione 12 Diritti sociali, politiche sociali e famiglia	01	Interventi per l'infanzia e i minori e per asili nido	6,77%	0,00%	100,00%	7,24%	0,00%	7,25%	0,00%	4,83%	0,00%	85,43%	
	02	Interventi per la disabilità	0,00%	0,00%	0,00%	0,00%	0,00%	0,00%	0,00%	0,00%	0,00%	0,00%	
	03	Interventi per gli anziani	0,05%	0,00%	100,00%	0,05%	0,00%	0,05%	0,00%	0,00%	0,00%	0,00%	
	04	Interventi per i soggetti a rischio di esclusione sociale	0,00%	0,00%	0,00%	0,00%	0,00%	0,00%	0,00%	0,00%	0,00%	0,00%	
	05	Interventi per le famiglie	0,18%	0,00%	100,00%	0,19%	0,00%	0,19%	0,00%	0,15%	0,00%	86,42%	
	06	Interventi per il diritto alla casa	0,00%	0,00%	0,00%	0,00%	0,00%	0,00%	0,00%	0,00%	0,00%	0,00%	
	07	Programmazione e governo della rete dei servizi sociosanitari e sociali	0,00%	0,00%	0,00%	0,00%	0,00%	0,00%	0,00%	0,00%	0,00%	0,00%	
	08	Cooperazione e associazionismo	0,00%	0,00%	0,00%	0,00%	0,00%	0,00%	0,00%	0,00%	0,00%	0,00%	
	09	Servizio necroscopico e cimiteriale	0,15%	0,00%	100,00%	0,10%	0,00%	0,10%	0,00%	0,20%	0,00%	82,20%	
	Totale Missione 12 Diritti sociali, politiche sociali e famiglia		7,15%	0,00%	100,00%	7,58%	0,00%	7,59%	0,00%	5,18%	0,00%	85,37%	
Missione 13 Tutela della salute	01	Servizio sanitario regionale - finanziamento ordinario corrente per la garanzia dei LEA	0,00%	0,00%	0,00%	0,00%	0,00%	0,00%	0,00%	0,00%	0,00%	0,00%	
	02	Servizio sanitario regionale - finanziamento aggiuntivo corrente per livelli di assistenza superiori ai LEA	0,00%	0,00%	0,00%	0,00%	0,00%	0,00%	0,00%	0,00%	0,00%	0,00%	
	03	Servizio sanitario regionale - finanziamento aggiuntivo corrente per la copertura dello squilibrio di bilancio corrente	0,00%	0,00%	0,00%	0,00%	0,00%	0,00%	0,00%	0,00%	0,00%	0,00%	
	04	Servizio sanitario regionale - ripiano di disavanzi sanitari relativi ad esercizi pregressi	0,00%	0,00%	0,00%	0,00%	0,00%	0,00%	0,00%	0,00%	0,00%	0,00%	
	05	Servizio sanitario regionale - investimenti sanitari	0,00%	0,00%	0,00%	0,00%	0,00%	0,00%	0,00%	0,00%	0,00%	0,00%	
	06	Servizio sanitario regionale - restituzione maggiori gettiti SSN	0,00%	0,00%	0,00%	0,00%	0,00%	0,00%	0,00%	0,00%	0,00%	0,00%	

3/5

## PIANO DEGLI INDICATORI DI BILANCIO

Indicatori analitici concernenti la composizione delle spese per missioni e programmi e la capacità dell'amministrazione di pagare i debiti negli esercizi di riferimento  
 Bilancio di Previsione esercizi 2025,2026 e 2027

approvato il

MISSIONI E PROGRAMMI			BILANCIO DI PREVISIONE ESERCIZI 2025/2026/2027 (dati percentuali)							MEDIA TRE RENDICONTI PRECEDENTI (O DI PRECONSUNTIVO DISPONIBILE) (*) (dati percentuali)		
			ESERCIZIO 2025			ESERCIZIO 2026		ESERCIZIO 2027		Incidenza Missione programma: Media (Impegni + FPV) / Media (Totale Impegni + Totale FPV)	di cui Incidenza FPV: Media FPV / Media Totale FPV	Capacità di pagamento: Media (Pagam. c/comp+ Pagam. c/residui) / Media (Impegni + residui definitivi)
			Incidenza Missione/Programma: Previsioni stanziamento/ totale previsioni missioni	di cui Incidenza FPV: Previsioni stanziamento FPV/ Previsione FPV totale	Capacità di pagamento: Previsioni cassa/ (previsioni competenza - FPV + residui)	Incidenza Missione/Programma: Previsioni stanziamento/ totale previsioni missioni	di cui Incidenza FPV: Previsioni stanziamento FPV/ Previsione FPV totale	Incidenza Missione/Programma: Previsioni stanziamento/ totale previsioni missioni	di cui Incidenza FPV: Previsioni stanziamento FPV/ Previsione FPV totale			
	07	Ulteriori spese in materia sanitaria	0,00%	0,00%	0,00%	0,00%	0,00%	0,00%	0,00%	0,00%	0,00%	0,00%
	Totale Missione 13 Tutela della salute		0,00%	0,00%	0,00%	0,00%	0,00%	0,00%	0,00%	0,00%	0,00%	0,00%
Missione 14 Sviluppo economico e competitività	01	Industria, PMI e Artigianato	0,00%	0,00%	0,00%	0,00%	0,00%	0,00%	0,00%	0,00%	0,00%	0,00%
	02	Commercio - reti distributive - tutela dei consumatori	0,00%	0,00%	0,00%	0,00%	0,00%	0,00%	0,00%	0,00%	0,00%	0,00%
	03	Ricerca e innovazione	0,00%	0,00%	0,00%	0,00%	0,00%	0,00%	0,00%	0,00%	0,00%	0,00%
	04	Reti e altri servizi di pubblica utilità	0,00%	0,00%	100,00%	0,00%	0,00%	0,00%	0,00%	0,00%	0,00%	61,54%
	Totale Missione 14 Sviluppo economico e competitività		0,00%	0,00%	100,00%	0,00%	0,00%	0,00%	0,00%	0,00%	0,00%	61,54%
Missione 15 Politiche per il lavoro e la formazione professionale	01	Servizi per lo sviluppo del mercato del lavoro	0,00%	0,00%	0,00%	0,00%	0,00%	0,00%	0,00%	0,00%	0,00%	0,00%
	02	Formazione professionale	0,00%	0,00%	0,00%	0,00%	0,00%	0,00%	0,00%	0,00%	0,00%	0,00%
	03	gno all'occupazione	0,00%	0,00%	0,00%	0,00%	0,00%	0,00%	0,00%	0,00%	0,00%	0,00%
	Totale Missione 15 Politiche per il lavoro e la formazione professionale		0,00%	0,00%	0,00%	0,00%	0,00%	0,00%	0,00%	0,00%	0,00%	0,00%
Missione 16 Agricoltura, politiche agroalimentari e pesca	01	Sviluppo del settore agricolo e del sistema agroalimentare	1,33%	0,00%	100,00%	1,42%	0,00%	1,42%	0,00%	1,11%	0,00%	61,17%
	02	Caccia e pesca	0,00%	0,00%	0,00%	0,00%	0,00%	0,00%	0,00%	0,00%	0,00%	0,00%
	Totale Missione 16 Agricoltura, politiche agroalimentari e pesca		1,33%	0,00%	100,00%	1,42%	0,00%	1,42%	0,00%	1,11%	0,00%	61,17%
Missione 17 Energia e diversificazione delle fonti energetiche	01	Fonti energetiche	0,00%	0,00%	0,00%	0,00%	0,00%	0,00%	0,00%	0,00%	0,00%	0,00%
	Totale Missione 17 Energia e diversificazione delle fonti energetiche		0,00%	0,00%	0,00%	0,00%	0,00%	0,00%	0,00%	0,00%	0,00%	0,00%
Missione 18 Relazioni con le altre autonomie territoriali e locali	01	Relazioni finanziarie con le altre autonomie territoriali	0,00%	0,00%	0,00%	0,00%	0,00%	0,00%	0,00%	0,00%	0,00%	0,00%
	Totale Missione 18 Relazioni con le altre autonomie territoriali e locali		0,00%	0,00%	0,00%	0,00%	0,00%	0,00%	0,00%	0,00%	0,00%	0,00%
Missione 19 Relazioni	01	Relazioni internazionali e Cooperazione allo sviluppo	0,00%	0,00%	0,00%	0,00%	0,00%	0,00%	0,00%	0,00%	0,00%	0,00%

## PIANO DEGLI INDICATORI DI BILANCIO

Indicatori analitici concernenti la composizione delle spese per missioni e programmi e la capacità dell'amministrazione di pagare i debiti negli esercizi di riferimento  
Bilancio di Previsione esercizi 2025,2026 e 2027

approvato il

MISSIONI E PROGRAMMI			BILANCIO DI PREVISIONE ESERCIZI 2025/2026/2027 (dati percentuali)							MEDIA TRE RENDICONTI PRECEDENTI (O DI PRECONSUNTIVO DISPONIBILE) (*) (dati percentuali)		
			ESERCIZIO 2025			ESERCIZIO 2026		ESERCIZIO 2027		Incidenza Missione programma: Media (Impegni + FPV) /Media (Totale Impegni + Totale FPV)	di cui Incidenza FPV: Media FPV / Media Totale FPV	Capacità di pagamento: Media (Pagam. c/comp+ Pagam. c/residui) /Media (Impegni + residui definitivi)
			Incidenza Missione/Programma: Previsioni stanziamento/ totale previsioni missioni	di cui Incidenza FPV: Previsioni stanziamento FPV/ Previsione FPV totale	Capacità di pagamento: Previsioni cassa/ (previsioni competenza - FPV + residui)	Incidenza Missione/Programma: Previsioni stanziamento/ totale previsioni missioni	di cui Incidenza FPV: Previsioni stanziamento FPV/ Previsione FPV totale	Incidenza Missione/Programma: Previsioni stanziamento/ totale previsioni missioni	di cui Incidenza FPV: Previsioni stanziamento FPV/ Previsione FPV totale			
internazionali	Totale Missione 19 Relazioni internazionali		0,00%	0,00%	0,00%	0,00%	0,00%	0,00%	0,00%	0,00%	0,00%	
Missione 20 Fondi e accantonamenti	01	Fondo di riserva	0,39%	0,00%	100,00%	0,36%	0,00%	0,36%	0,00%	0,00%	0,00%	
	02	Fondo crediti di dubbia esigibilità	0,40%	0,00%	0,00%	0,45%	0,00%	0,45%	0,00%	0,00%	0,00%	
	03	Altri fondi	0,00%	0,00%	0,00%	0,00%	0,00%	0,00%	0,00%	0,00%	0,00%	
	Totale Missione 20 Fondi e accantonamenti		0,79%	0,00%	49,41%	0,81%	0,00%	0,81%	0,00%	0,00%	0,00%	
Missione 50 Debito pubblico	01	Quota interessi ammortamento mutui e prestiti obbligazionari	0,00%	0,00%	0,00%	0,00%	0,00%	0,00%	0,00%	0,00%	0,00%	
	02	Quota capitale ammortamento mutui e prestiti obbligazionari	0,77%	0,00%	100,00%	0,82%	0,00%	0,82%	0,00%	0,75%	81,08%	
	Totale Missione 50 Debito pubblico		0,77%	0,00%	100,00%	0,82%	0,00%	0,82%	0,00%	0,75%	81,08%	
Missione 60 Anticipazioni finanziarie	01	Restituzione anticipazioni di tesoreria	11,88%	0,00%	100,00%	12,71%	0,00%	12,72%	0,00%	0,00%	0,00%	
	Totale Missione 60 Anticipazioni finanziarie		11,88%	0,00%	100,00%	12,71%	0,00%	12,72%	0,00%	0,00%	0,00%	
Missione 99 Servizi per conto terzi	01	Servizi per conto terzi - Partite di giro	18,45%	0,00%	100,00%	19,73%	0,00%	19,75%	0,00%	9,71%	65,53%	
	02	Anticipazioni per il finanziamento del sistema sanitario nazionale	0,00%	0,00%	0,00%	0,00%	0,00%	0,00%	0,00%	0,00%	0,00%	
	Totale Missione 99 Servizi per conto terzi		18,45%	0,00%	100,00%	19,73%	0,00%	19,75%	0,00%	9,71%	65,53%	

(\*) La media dei tre esercizi precedenti è riferita agli ultimi tre consuntivi disponibili. In caso di esercizio provvisorio è possibile fare riferimento ai dati di preconsuntivo dell'esercizio precedente. Nel 2016 sostituire la media degli accertamenti con gli accertamenti del 2015 stimati e la media degli incassi con gli incassi 2015 stimati (se disponibili, dati preconsuntivo). Nel 2017 sostituire la media triennale con quella biennale (per i dati 2016 fare riferimento a stime, o se disponibili, a dati di preconsuntivo). Le Autonomie speciali che adottano il DLgs 118/2011 a decorrere dal 2016 non elaborano l'indicatore nell'esercizio 2016.



## PIANO DEGLI INDICATORI DI BILANCIO

Indicatori analitici concernenti la composizione delle spese per missioni e programmi e la capacità dell'amministrazione di pagare i debiti negli esercizi di riferimento

Bilancio di Previsione esercizi 2025,2026 e 2027

approvato il

MISSIONI E PROGRAMMI			BILANCIO DI PREVISIONE ESERCIZI 202520262027 (dati percentuali)						MEDIA TRE RENDICONTI PRECEDENTI (O DI PRECONSUNTIVO DISPONIBILE) (*) (dati percentuali)						
			ESERCIZIO 2025			ESERCIZIO 2026		ESERCIZIO 2027		Incidenza Missione programma: Media (Impegni + FPV) /Media (Totale Impegni + Totale FPV)	di cui Incidenza FPV: Media FPV / Media Totale FPV	Capacità di pagamento: Media (Pagam. c/comp+ Pagam. c/residui) / Media (Impegni + residui definitivi)			
			Incidenza Missione/Programma: Previsioni stanziamento/ totale previsioni missioni	di cui Incidenza FPV: Previsioni stanziamento FPV/ Previsione FPV totale	Capacità di pagamento: Previsioni cassa/ (previsioni competenza + FPV + residui)	Incidenza Missione/Programma: Previsioni stanziamento/ totale previsioni missioni	di cui Incidenza FPV: Previsioni stanziamento FPV/ Previsione FPV totale	Incidenza Missione/Programma: Previsioni stanziamento/ totale previsioni missioni	di cui Incidenza FPV: Previsioni stanziamento FPV/ Previsione FPV totale						
e delle attività culturali			Totale Missione 05 Tutela e valorizzazione dei beni e attività culturali			1,98%	0,00%	100,00%	2,12%	0,00%	2,12%	0,00%	1,43%	0,00%	49,36%
Missione 06 Politiche giovanili sport e tempo libero	01	Sport e tempo libero	2,00%	0,00%	100,00%	2,01%	0,00%	2,01%	0,00%	1,69%	0,00%	77,30%			
	02	Giovani	0,05%	0,00%	100,00%	0,05%	0,00%	0,05%	0,00%	0,04%	0,00%	70,00%			
	Totale Missione 06 Politiche giovanili sport e tempo libero		2,05%	0,00%	100,00%	2,06%	0,00%	2,06%	0,00%	1,73%	0,00%	77,08%			
Missione 07 Turismo	01	Sviluppo e la valorizzazione del turismo	0,50%	0,00%	100,00%	0,53%	0,00%	0,53%	0,00%	0,30%	0,00%	100,00%			
	Totale Missione 07 Turismo		0,50%	0,00%	100,00%	0,53%	0,00%	0,53%	0,00%	0,30%	0,00%	100,00%			
Totale Missione 08 Assetto del territorio ed edilizia abitativa	01	Urbanistica e assetto del territorio	0,00%	0,00%	100,00%	0,00%	0,00%	0,00%	0,00%	0,04%	0,00%	67,78%			
	02	Edilizia residenziale pubblica e locale e piani di edilizia economico-popolare	0,00%	0,00%	0,00%	0,00%	0,00%	0,00%	0,00%	0,00%	0,00%	0,00%			
	Totale Missione 08 Assetto del territorio ed edilizia abitativa		0,00%	0,00%	100,00%	0,00%	0,00%	0,00%	0,00%	0,04%	0,00%	67,78%			
Missione 09 Sviluppo sostenibile e tutela del territorio e dell'ambiente	01	Difesa del suolo	0,00%	0,00%	0,00%	0,00%	0,00%	0,00%	0,00%	0,00%	0,00%	0,00%			
	02	Tutela, valorizzazione e recupero ambientale	2,60%	0,00%	100,00%	2,25%	0,00%	2,23%	0,00%	2,09%	0,00%	76,29%			
	03	Rifiuti	0,24%	0,00%	100,00%	0,26%	0,00%	0,26%	0,00%	0,19%	0,00%	80,63%			
	04	Servizio idrico integrato	3,62%	0,00%	100,00%	3,23%	0,00%	3,23%	0,00%	3,57%	0,00%	47,32%			
	05	Aree protette, parchi naturali, protezione naturalistica e forestazione	4,47%	0,00%	100,00%	4,78%	0,00%	4,78%	0,00%	1,47%	0,00%	42,91%			
	06	Tutela e valorizzazione delle risorse idriche	0,00%	0,00%	0,00%	0,00%	0,00%	0,00%	0,00%	0,00%	0,00%	0,00%			
	07	Sviluppo sostenibile territorio montano piccoli Comuni	0,00%	0,00%	0,00%	0,00%	0,00%	0,00%	0,00%	0,00%	0,00%	0,00%			
	08	Qualità dell'aria e riduzione dell'inquinamento	0,00%	0,00%	0,00%	0,00%	0,00%	0,00%	0,00%	0,00%	0,00%	0,00%			
	Totale Missione 09 Sviluppo sostenibile e tutela del territorio e dell'ambiente		10,93%	0,00%	100,00%	10,52%	0,00%	10,50%	0,00%	7,31%	0,00%	53,10%			
Missione 10 Trasporti e diritto alla mobilità	01	Trasporto ferroviario	0,00%	0,00%	0,00%	0,00%	0,00%	0,00%	0,00%	0,00%	0,00%	0,00%			
	02	Trasporto pubblico locale	0,00%	0,00%	0,00%	0,00%	0,00%	0,00%	0,00%	0,00%	0,00%	0,00%			
	03	Trasporto per vie d'acqua	0,00%	0,00%	0,00%	0,00%	0,00%	0,00%	0,00%	0,00%	0,00%	0,00%			
	04	Altre modalità di trasporto	0,00%	0,00%	0,00%	0,00%	0,00%	0,00%	0,00%	0,00%	0,00%	0,00%			
	05	Viabilità e infrastrutture stradali	4,17%	0,00%	100,00%	2,04%	0,00%	2,05%	0,00%	12,95%	10,23%	75,46%			
	Totale Missione 10 Trasporti e diritto alla mobilità		4,17%	0,00%	100,00%	2,04%	0,00%	2,05%	0,00%	12,95%	10,23%	75,46%			

2/5

## PIANO DEGLI INDICATORI DI BILANCIO

Indicatori analitici concernenti la composizione delle spese per missioni e programmi e la capacità dell'amministrazione di pagare i debiti negli esercizi di riferimento

Bilancio di Previsione esercizi 2025,2026 e 2027

approvato il

MISSIONI E PROGRAMMI			BILANCIO DI PREVISIONE ESERCIZI 202520262027 (dati percentuali)						MEDIA TRE RENDICONTI PRECEDENTI (O DI PRECONSUNTIVO DISPONIBILE) (*) (dati percentuali)			
			ESERCIZIO 2025			ESERCIZIO 2026		ESERCIZIO 2027		Incidenza Missione programma: Media (Impegni + FPV) /Media (Totale Impegni + Totale FPV)	di cui Incidenza FPV: Media FPV / Media Totale FPV	Capacità di pagamento: Media (Pagam. c/comp+ Pagam. c/residui) / Media (Impegni + residui definitivi)
			Incidenza Missione/Programma: Previsioni stanziamento/ totale previsioni missioni	di cui Incidenza FPV: Previsioni stanziamento FPV/ Previsione FPV totale	Capacità di pagamento: Previsioni cassa/ (previsioni competenza + FPV + residui)	Incidenza Missione/Programma: Previsioni stanziamento/ totale previsioni missioni	di cui Incidenza FPV: Previsioni stanziamento FPV/ Previsione FPV totale	Incidenza Missione/Programma: Previsioni stanziamento/ totale previsioni missioni	di cui Incidenza FPV: Previsioni stanziamento FPV/ Previsione FPV totale			
e delle attività culturali	Totale Missione 05 Tutela e valorizzazione dei beni e attività culturali		1,98%	0,00%	100,00%	2,12%	0,00%	2,12%	0,00%	1,43%	0,00%	49,36%
Missione 06 Politiche giovanili sport e tempo libero	01	Sport e tempo libero	2,00%	0,00%	100,00%	2,01%	0,00%	2,01%	0,00%	1,69%	0,00%	77,30%
	02	Giovani	0,05%	0,00%	100,00%	0,05%	0,00%	0,05%	0,00%	0,04%	0,00%	70,00%
	Totale Missione 06 Politiche giovanili sport e tempo libero		2,05%	0,00%	100,00%	2,06%	0,00%	2,06%	0,00%	1,73%	0,00%	77,08%
Missione 07 Turismo	01	Sviluppo e la valorizzazione del turismo	0,50%	0,00%	100,00%	0,53%	0,00%	0,53%	0,00%	0,30%	0,00%	100,00%
	Totale Missione 07 Turismo		0,50%	0,00%	100,00%	0,53%	0,00%	0,53%	0,00%	0,30%	0,00%	100,00%
Totale Missione 08 Assetto del territorio ed edilizia abitativa	01	Urbanistica e assetto del territorio	0,00%	0,00%	100,00%	0,00%	0,00%	0,00%	0,00%	0,04%	0,00%	67,78%
	02	Edilizia residenziale pubblica e locale e piani di edilizia economico-popolare	0,00%	0,00%	0,00%	0,00%	0,00%	0,00%	0,00%	0,00%	0,00%	0,00%
	Totale Missione 08 Assetto del territorio ed edilizia abitativa		0,00%	0,00%	100,00%	0,00%	0,00%	0,00%	0,00%	0,04%	0,00%	67,78%
Missione 09 Sviluppo sostenibile e tutela del territorio e dell'ambiente	01	Difesa del suolo	0,00%	0,00%	0,00%	0,00%	0,00%	0,00%	0,00%	0,00%	0,00%	0,00%
	02	Tutela, valorizzazione e recupero ambientale	2,60%	0,00%	100,00%	2,25%	0,00%	2,23%	0,00%	2,09%	0,00%	76,29%
	03	Rifiuti	0,24%	0,00%	100,00%	0,26%	0,00%	0,26%	0,00%	0,19%	0,00%	80,63%
	04	Servizio idrico integrato	3,62%	0,00%	100,00%	3,23%	0,00%	3,23%	0,00%	3,57%	0,00%	47,32%
	05	Aree protette, parchi naturali, protezione naturalistica e forestazione	4,47%	0,00%	100,00%	4,78%	0,00%	4,78%	0,00%	1,47%	0,00%	42,91%
	06	Tutela e valorizzazione delle risorse idriche	0,00%	0,00%	0,00%	0,00%	0,00%	0,00%	0,00%	0,00%	0,00%	0,00%
	07	Sviluppo sostenibile territorio montano piccoli Comuni	0,00%	0,00%	0,00%	0,00%	0,00%	0,00%	0,00%	0,00%	0,00%	0,00%
	08	Qualità dell'aria e riduzione dell'inquinamento	0,00%	0,00%	0,00%	0,00%	0,00%	0,00%	0,00%	0,00%	0,00%	0,00%
	Totale Missione 09 Sviluppo sostenibile e tutela del territorio e dell'ambiente		10,93%	0,00%	100,00%	10,52%	0,00%	10,50%	0,00%	7,31%	0,00%	53,10%
Missione 10 Trasporti e diritto alla mobilità	01	Trasporto ferroviario	0,00%	0,00%	0,00%	0,00%	0,00%	0,00%	0,00%	0,00%	0,00%	0,00%
	02	Trasporto pubblico locale	0,00%	0,00%	0,00%	0,00%	0,00%	0,00%	0,00%	0,00%	0,00%	0,00%
	03	Trasporto per vie d'acqua	0,00%	0,00%	0,00%	0,00%	0,00%	0,00%	0,00%	0,00%	0,00%	0,00%
	04	Altre modalità di trasporto	0,00%	0,00%	0,00%	0,00%	0,00%	0,00%	0,00%	0,00%	0,00%	0,00%
	05	Viabilità e infrastrutture stradali	4,17%	0,00%	100,00%	2,04%	0,00%	2,05%	0,00%	12,95%	10,23%	75,46%
	Totale Missione 10 Trasporti e diritto alla mobilità		4,17%	0,00%	100,00%	2,04%	0,00%	2,05%	0,00%	12,95%	10,23%	75,46%

2/5

## PIANO DEGLI INDICATORI DI BILANCIO

Indicatori analitici concernenti la composizione delle spese per missioni e programmi e la capacità dell'amministrazione di pagare i debiti negli esercizi di riferimento  
 Bilancio di Previsione esercizi 2025,2026 e 2027

approvato il

MISSIONI E PROGRAMMI			BILANCIO DI PREVISIONE ESERCIZI 202520262027 (dati percentuali)							MEDIA TRE RENDICONTI PRECEDENTI (O DI PRECONSUNTIVO DISPONIBILE) (*) (dati percentuali)		
			ESERCIZIO 2025			ESERCIZIO 2026		ESERCIZIO 2027		Incidenza Missione programma: Media (Impegni + FPV) /Media (Totale Impegni + Totale FPV)	di cui Incidenza FPV: Media FPV / Media Totale FPV	Capacità di pagamento: Media (Pagam. c/comp+ Pagam. c/residui) / Media (Impegni + residui definitivi)
			Incidenza Missione/Programma: Previsioni stanziamento/ totale previsioni missioni	di cui Incidenza FPV: Previsioni stanziamento FPV/ Previsione FPV totale	Capacità di pagamento: Previsioni cassa/ (previsioni competenza - FPV + residui)	Incidenza Missione/Programma: Previsioni stanziamento/ totale previsioni missioni	di cui Incidenza FPV: Previsioni stanziamento FPV/ Previsione FPV totale	Incidenza Missione/Programma: Previsioni stanziamento/ totale previsioni missioni	di cui Incidenza FPV: Previsioni stanziamento FPV/ Previsione FPV totale			
Missione 01 Servizi istituzionali, generali e di gestione	01	Organi istituzionali	3,94%	0,00%	100,00%	4,09%	0,00%	4,09%	0,00%	2,47%	0,00%	94,63%
	02	Segreteria generale	6,68%	0,00%	100,00%	6,33%	0,00%	6,31%	0,00%	4,64%	1,67%	87,23%
	03	Gestione economica, finanziaria, programmazione, provveditorato	5,02%	0,00%	100,00%	5,31%	0,00%	5,31%	0,00%	3,69%	0,40%	98,33%
	04	Gestione delle entrate tributarie e servizi fiscali	0,05%	0,00%	100,00%	0,05%	0,00%	0,05%	0,00%	0,04%	0,00%	100,00%
	05	Gestione dei beni demaniali e patrimoniali	5,70%	0,00%	100,00%	5,46%	0,00%	5,46%	0,00%	35,08%	86,61%	58,43%
	06	Ufficio tecnico	1,75%	0,00%	100,00%	1,88%	0,00%	1,86%	0,00%	1,21%	0,26%	95,92%
	07	Elezioni e consultazioni popolari - Anagrafe e stato civile	2,80%	0,00%	100,00%	2,75%	0,00%	2,75%	0,00%	1,87%	0,53%	95,38%
	08	Statistica e sistemi informativi	0,00%	0,00%	100,00%	0,00%	0,00%	0,00%	0,00%	0,17%	0,00%	0,00%
	09	Assistenza tecnico-amministrativa agli enti locali	0,00%	0,00%	0,00%	0,00%	0,00%	0,00%	0,00%	0,00%	0,00%	0,00%
	10	Risorse umane	0,52%	0,00%	100,00%	0,56%	0,00%	0,56%	0,00%	0,24%	0,00%	82,21%
	11	Altri servizi generali	4,67%	0,00%	100,00%	5,00%	0,00%	5,00%	0,00%	3,40%	0,00%	85,33%
TOTALE Missione 01 Servizi istituzionali, generali e di gestione			30,95%	0,00%	100,00%	31,43%	0,00%	31,40%	0,00%	52,82%	89,48%	73,60%
Missione 02 Giustizia	01	Uffici giudiziari	0,00%	0,00%	0,00%	0,00%	0,00%	0,00%	0,00%	0,00%	0,00%	0,00%
	02	Casa circondariale e altri servizi	0,00%	0,00%	0,00%	0,00%	0,00%	0,00%	0,00%	0,00%	0,00%	0,00%
	TOTALE Missione 02 Giustizia		0,00%	0,00%	0,00%	0,00%	0,00%	0,00%	0,00%	0,00%	0,00%	0,00%
Missione 03 Ordine pubblico e sicurezza	01	Polizia locale e amministrativa	1,40%	0,00%	100,00%	1,50%	0,00%	1,50%	0,00%	1,04%	0,00%	39,87%
	02	Sistema integrato di sicurezza urbana	0,00%	0,00%	0,00%	0,00%	0,00%	0,00%	0,00%	0,00%	0,00%	0,00%
	TOTALE MISSIONE 03 Ordine pubblico e sicurezza		1,40%	0,00%	100,00%	1,50%	0,00%	1,50%	0,00%	1,04%	0,00%	39,87%
Missione 04 Istruzione e diritto allo studio	01	Istruzione prescolastica	4,55%	0,00%	100,00%	4,69%	0,00%	4,70%	0,00%	3,73%	0,29%	92,02%
	02	Altri ordini di istruzione non universitaria	2,70%	0,00%	100,00%	1,68%	0,00%	1,68%	0,00%	1,47%	0,00%	77,52%
	04	Istruzione universitaria	0,00%	0,00%	0,00%	0,00%	0,00%	0,00%	0,00%	0,00%	0,00%	0,00%
	05	Istruzione tecnica superiore	0,00%	0,00%	0,00%	0,00%	0,00%	0,00%	0,00%	0,00%	0,00%	0,00%
	06	Servizi ausiliari all'istruzione	0,00%	0,00%	0,00%	0,00%	0,00%	0,00%	0,00%	0,00%	0,00%	0,00%
	07	Diritto allo studio	0,00%	0,00%	0,00%	0,00%	0,00%	0,00%	0,00%	0,00%	0,00%	0,00%
	TOTALE MISSIONE 04 Istruzione e diritto allo studio		7,25%	0,00%	100,00%	6,37%	0,00%	6,38%	0,00%	5,20%	0,29%	87,43%
Missione 05 Tutela e valorizzazione dei beni	01	Valorizzazione dei beni di interesse storico	0,00%	0,00%	0,00%	0,00%	0,00%	0,00%	0,00%	0,00%	0,00%	0,00%
	02	Attività culturali e interventi diversi nel settore culturale	1,98%	0,00%	100,00%	2,12%	0,00%	2,12%	0,00%	1,43%	0,00%	49,36%